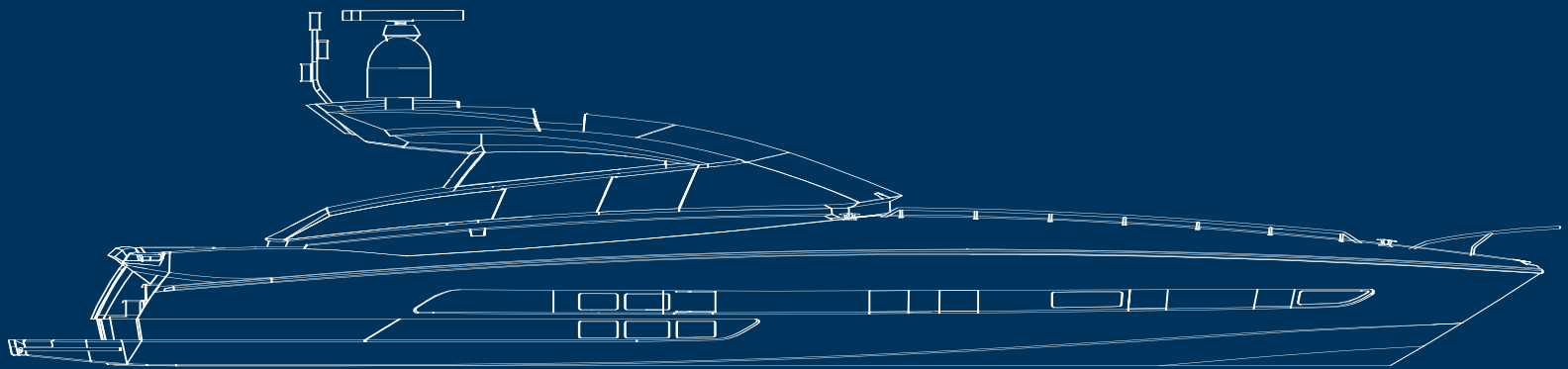


# ITALIA<sub>70'</sub>



**2008**

Specifica standard - Standard specification - Specifications techniques  
Descripcion tecnica - Standardbeschreibung



High Performance Yachts

# EQUIPAGGIAMENTO STANDARD

## GENERALE

- Laminazione scafo e coperta in Vetrokevlar
- Ancora tipo Bruce da 50 Kg con passaggio in cubia
- Catena in acciaio zincato, Ø 12 mm, 75 mt
- Verricello elettrico con campana e barbotin da 2000 W a 24 V CC con comandi sul cruscotto e comando a prua
- Verricello di tonneggio elettrico 1000 W, 24 V CC (1)
- Antivegetativa
- Bottazzo in vetroresina (o acciaio a scelta)
- Passacavi in acciaio inox a prua (1) ed a poppa (2)
- Bitte di ormeggio in acciaio inox a prua (2) ed a poppa (2)
- Bitte per spring in acciaio inox (2 per lato)
- Battagliola in acciaio inox Ø 35 mm – Pulpito a prua Ø 35 mm
- Asta portabandiera in acciaio inox
- Cime di ormeggio da 15 m (2)
- Gancio di accosto (1)
- Cappa copripredisole prua
- Cappa copritavolo pozzetto
- Cappa copridivano poppa
- Copriparabrezza e coprilunotto
- Tenda copripozzetto
- Parabordi (8)
- Estintori portatili (8)
- Impianto antincendio con gas ecologico FE227 in sala macchine
- Garage per tender con apertura idraulica e verricello di alaggio
- Passerella idraulica
- Zattere autogonfiabili per tot. n° 16 persone (2 da 8 p.)
- Salvagenti a giubbotto (16)
- Anulare con cima e boa luminosa
- Kit fuochi
- Cassetta di pronto soccorso

## APPARATI DI NAVIGAZIONE E COMUNICAZIONE

- Radiotelefono VHF
- Display multifunzione 12" (in cabina equipaggio)
- Radar 48 M. con Monitor 19" e tastiera di comando, Chartplotter, Ecoscandaglio/ Fishfinder
- Bussola magnetica
- Pilota automatico interfacciato con il GPS

## MECCANICO

- Propulsione ARNESON DRIVE ASD 14 B1L con indicatore angolo di barra ed attuatori e indicatori trims
- Elica di prua elettrica 15 Hp
- Comando timoneria idraulica a ruota ed a cloche
- Serbatoi acqua dolce in polietilene con indicatore elettrico di livello in plancia - tot. 800 l (4 x 200 l cad. )
- Serbatoi nafta in Peralluman intercomunicanti con colonnine di controllo livello, valvole di intercettazione e livello elettrico in plancia - tot. 5.500 l (4)
- Filtri separatori acqua/nafta su alimentazione motori
- Imbarchi nafta (2)
- Imbarchi acqua (2)
- Pompa autoclave n. 1 a 24 V CC con polmone di compenso
- Pompa di sentina con clarinetto per sala macchine e locale alloggi
- Pompe di sentina automatiche con allarme sul cruscotto (4)
- Pompe di sentina manuale in sala macchine
- Pompa elettrica con presa acqua di mare per lavaggio catena
- Flaps per correzione assetto del tipo elettroidraulico
- Presa a mare per motori e generatore con valvole a sfera inox e filtri in lega leggera
- Passaggi a scafo per scarichi e prese

Lunghezza fuori tutto	m	21,68
Larghezza Massima	m	5,65
Altezza di costruzione	m	3,20
Pescaggio	m	1,05
Capacità carburante	l	5.500
Capacità acqua dolce	l	800
Dislocamento	t	40
Posti equipaggio		2
Persone trasportabili		16

## Motori

MTU 12V 2000 M93 da 1822 Cv. X 2  
CAT C32 ACERT da 1825 Cv. X 2

## Propulsione

Arneson Drive ASD 14 B1L  
Arneson Drive ASD 14 B1L

a mare in ottone cromato con valvole a sfera inox

- Scarichi motori silenziati
- Telecomandi regimazione ed inversione del tipo elettronico

## ELETTRICO

- Impianto aria condizionata centrale caldo / freddo con compressori e pompe in sala macchine e radiatori nelle zone alloggi per clima temperato - BTU 66.000
- Gruppo elettrogeno 20 Kw, 220 V, 50 Hz, in cassa insonorizzata, filtro scarico e silenziatore tipo AQUALIFT, separatore acqua/gas
- Gruppi batterie a 24 V CC con capacità 432 Ah per avviamento motori e 540 Ah per servizi generali
- Staccabatterie manuali
- Raddrizzatore automatico 220 V, 160 A, con funzione di ricarica batterie con corrente di terra o gruppo elettrogeno
- Inverter da 2500 W
- Due Prese di corrente di terra da 50 Ah + cavo, per servizi generali ed aria condizionata
- Quadro elettrico generale con strumenti ed interruttori magnetotermici
- Cruscotto:
  - Comando e controllo motori
  - Attuatori flaps di assetto

- Attuatori trims
- Indicatori angolo incidenza flaps
- Indicatore angolo di barra
- Indicatori posizione trims
- Interruttori servizi generali
- Interruttori luci strumenti cruscotto
- Interruttori luci di navigazione
- Segnalatore acustico
- Collegamento a massa di tutte le parti metalliche
- Allarme motori e spie di funzionamento
- Antenna TV terrestre
- Tergivetro con spazzole e lavaggio ad acqua dolce (2)
- Antenna GSM (1)

## IDRAULICO

- Boiler elettrico 220 V CA da 120 l
- Impianto W.C. con casse in polietilene con filtri antiodore per raccolta acque nere e presa per sbarco da banchina
- Impianto acqua calda e fredda con miscelatori a tutte le utenze
- Sistema acque grigie in cassa PVC con filtri antiodore e pompa di estrazione automatica e manuale
- Rubinetto acqua dolce in sala macchine e garage
- Desalinatore 70 l/ora
- Presa acqua da banchina

## PONTE SCOPERTO

- Cuscino prendisole di prua in ecopelle
- Divano di poppa in ecopelle trasformabile in prendisole
- Tavolo pozzetto in Teak
- Piattaforma di poppa in VTR, rivestita in teak con commento
- Scala Bagno (1)
- Doccia a poppa (2) con miscelatore
- Doccia a prua (1) con miscelatore
- Portellone di poppa di accesso al vano tender con apertura idraulica
- Pozzetto rivestito in teak con commento
- Altoparlanti con collegamento Ipod a prua

## PONTE COPERTO

- Hard top con tetto rigido apribile
- Sistema alza cristalli elettrici laterali (2)
- Porta di ingresso a scomparsa totale con porta pedonale integrata
- Impianto aria condizionata per clima temperato
- Parquet in teak con commento
- Divani con cuscineria in tessuto o pelle come da campionario cantiere
- Tavolo apribile, regolabile in altezza
- Doppio sedile guida (di cui uno regolabile elettricamente)
- Mobile bar con frigo, fabbricatore di ghiaccio e lavello
- Sgabelli pieghevoli (3)
- TV 32" Flat Screen (1) con DVD in salone (1)
- Mobile TV con sistema integrato saliscendi
- Mobile con impianto Audio/Video integrato

## INTERNI

- Gli arredi nascono da una sapiente alternanza di due essenze, due laccati e due tessuti scelti da campionario cantiere, dando origine ad una molteplicità di abbinamenti
- Porte in essenza
- Pavimenti in parquet in bagni, cucina e disimpegno
- Scala discesa cabine in parquet

- Corpi illuminanti con plafoniere schermate
- Maniglie porte in ottone cromato
- Interruttori luci soft touch
- Predisposizione per lavasciugatrice
- Coprilette, copriguanciali, tende, tessuti di rivestimento e moquette a scelta dal campionario cantiere
- Le cabine saranno costruite ed arredate secondo i piani generali di arredo
- Servizio Stoviglie in Porcellana da 12 coperti (1)
- Servizio Bicchieri in vetro da 12 coperti (1)
- Servizio Posate da 12 coperti (1)

## CABINA ARMATORE

- Materassi (1) e guanciali (2)
- Base letto con cassetti
- Armadio con appendiabiti e mensole (1)
- Comodino con cassetti (1) e ripiano a testata letto con sportello apribile
- Cassettiera
- Vanity con cassetti e puff
- Cassaforte
- Oblò apribili in acciaio inox (2)
- Impianto stereo
- TV 26" con collegamento al DVD del salone
- Luci di lettura (2) , Lampada da tavolo (1)
- Pavimento in moquette
- Specchi a parete

## CABINA VIP

- Materassi (1) e guanciali (2)
- Cassettiera
- Armadi con appendiabiti (2) e specchio (1)
- Comodini con cassetto (2)
- Pensili con ripiani (2)
- Oblò apribili in acciaio inox (2)
- Osteriggio con oscurante
- Impianto stereo
- TV 20" con collegamento al DVD del salone
- Luci di lettura (2)
- Pavimento in moquette e parquet

## CABINA OSPITI

- Materassi (2) e guanciali (2)
- Base letto con cassetti
- Armadio con appendiabiti (1) e specchio (1)
- Comodino con cassetto e ripiano apribile
- Pensile con ripiani (1)
- Oblò apribili in acciaio inox (2)
- Impianto stereo
- Luci di lettura (2)
- Pavimento in moquette e parquet

## BAGNO ARMATORE

- Pareti laccate
- Cielini laccati
- Mobile lavabo laccato con piano in marmo
- Lavabo d'appoggio in ceramica
- W.C. elettrico in ceramica
- Bidet in ceramica
- Box doccia con porta in cristallo, panca apribile e carabottino in teak
- Rubinetteria cromato lucido
- Pavimento in parquet
- Pensile con specchio
- Oblò apribili in acciaio inox (1)
- Accessori bagno
- Tenda Veneziana

## BAGNO VIP

- Pareti laccate
- Cielini laccati
- Mobile lavabo laccato con piano in marmo
- Lavabo d'appoggio in ceramica
- W.C. elettrico in ceramica
- Box doccia con porta in cristallo, panca apribile e carabottino in teak
- Rubinetteria cromato lucido
- Pavimento in parquet
- Pensile con specchio
- Oblò apribili in acciaio inox (1)
- Accessori bagno
- Tenda Veneziana

## BAGNO OSPITI

- Pareti laccate
- Cielini laccati

- Mobile lavabo laccato con piano in marmo
- Lavabo d'appoggio in ceramica
- W.C. elettrico in ceramica
- Box doccia con porta in cristallo, panca apribile e carabottino in teak
- Rubinetteria cromato lucido
- Pavimento in parquet
- Pensile con specchio
- Oblò apribili in acciaio inox (1)
- Accessori bagno
- Tenda Veneziana

## CUCINA

- Mobili cucina laccati
- Doppio lavello
- Piano cottura in vetroceramica a 4 fuochi
- Forno misto convenzionale e microonde
- Lavastoviglie
- Piano snack per equipaggio
- Frigorifero con congelatore
- Tenda Veneziana

## CABINA EQUIPAGGIO

- Materassi (2) e guanciali (2)
- Armadio con appendiabiti (1)
- Pensili con ripiani (1)
- Oblò apribili in acciaio inox (1)
- Impianto stereo
- TV 20"
- Pavimento in moquette
- Cassaforte

## BAGNO EQUIPAGGIO

- Pareti laccate
- Cielini laccati
- Mobile lavabo laccato
- Lavabo d'appoggio in ceramica
- W.C. elettrico in ceramica
- Soffione doccia e carabottino in teak
- Rubinetteria cromato lucido
- Oblò apribili in acciaio inox (1)
- Accessori bagno
- Specchio

# STANDARD EQUIPMENT

## GENERAL

- Hull and deck lamination in Kevlar/Aramat fiberglass
- Anchor, Bruce type, 50 Kg lodged in S/S hosepipe
- Anchor chain zinc protected steel, Ø 12 mm, 75 mt.
- Electric windlass, 2000 W, 24 V DC., with local and remote control
- Electric aft winch 1000 W, 24 V DC. (1)
- Antifouling
- Composite Rub rail, hull colored (S/S upon request)
- S/S chocks on the bow (1) and on the stern (2)
- S/S docking cleats on the bow (2) and on the stern (2)
- S/S spring cleats, 2 per each side
- S/S bow rail and S/S pulpit - Ø 35 mm
- S/S flagstaff
- Docking lines, 15 mt. (2)
- Boat hook (1)
- Forward sunpad cover (1)
- Cockpit table cover (1)
- Cockpit divan cover (1)
- Windshield and glass roof cover (1)
- Cockpit canvas (1)
- Fenders (8)
- Fire extinguishers (8)
- Engine room fire extinguisher system with ecology gas FE227
- Garage for tender with hydraulic door and winch for haulage
- Hydraulic gangway
- Life rafts for 16 (2 x 8 p.)
- Life jackets (16)
- Life ring with rope and light buoy
- Flares kit
- First aid kit

## NAVIGATION AND COMMUNICATION INSTRUMENTS

- VHF Radio
- Multi-function Display 12" (in crew cabin)
- Radar 48 M. with 19 " Monitor and re-

- mote station keyboard , Chartplotter, Ecosounder/ Fishfinder
- Magnetic compass
- Autopilot with interface

## MECHANICAL

- ARNESON DRIVE Propulsion ASD 14 B1L with rudder indicators, trims indicators and trims actuators
- Bow thruster, 15 hp.
- Hydraulic steering system with wheel and tiller
- Fresh water tanks in polyethylene with electric gauge on dashboard - tot. 800 lt. (4x200 lt.)
- Interconnected fuel tanks in peraluman with visual level meter gauges, electrical fuel gauge and on-off valves - total capacity 5.500 lt. (4)
- Fuel/water separator filters, on main engines
- Fuel fill-up (2)
- Fresh water fill-up (2)
- Fresh water pump (1) 24 V DC with expansion tank
- Bilge pump with manifolds for engine room and cabins
- Automatic bilge pumps with alarm on dashboard (4)
- Manual bilge pump in engine room
- Electric sea water pump for anchor washing
- Electro-hydraulic trim tabs
- Sea water strainers for main engines and generators with s/s cocks and light alloy filters
- Chromed brass through-hull with s/s ball valves
- Silenced engines exhausts
- Engine and gear electronic controls

## ELECTRICAL

- Hot & cold central tempered air conditioning system; fan coils in every area, compressor and pumps in engine room – BTU 66.000

Overall length	m	21,68
Max Beam	m	5,65
Body Height	m	3,20
Draft	m	1,05
Fuel capacity	lt	5.500
Fresh water capacity	lt	800
Displacement	t	40
Crew		2
Passengers		16

## Engines

- MTU 12V 2000 M93 with 1822 Hp. X 2
- CAT C32 ACERT with 1825 Hp. X 2

## Propulsion

- Arneson Drive ASD 14 B1L
- Arneson Drive ASD 14 B1L

- Diesel Generator 20 Kw, 220 V, 50 Hz, with soundproofing, sea strainer filter and AQUALIFT muffler with water/exhaust separator
- Two banks of 24 V DC - 432 Ah for engine start and 540 Ah for general appliances
- Manual battery switches
- Automatic power supply on 220 V AC 160 A for battery charge from shore power outlet or generator
- Inverter 2500 W
- Shore power outlet 50 Ah (2) plus cable for general appliances and air conditioning
- Main electric switchboard with instruments and magneto-thermic breakers
- Outside driving station dashboard with:
  - Engine controls instruments
  - Trim tabs joysticks
  - Trim joysticks
  - Trim tabs angle indicators
  - Trim indicators
  - Rudder indicators
  - General appliances switches
  - Dashboard instruments lights
  - Navigations lights
  - Horn
  - All parts bonding system
  - Engines alarms and warning lights
- TV Antenna (1)
- GSM Antenna (1)

- Electric wipers with fresh water spray on windshield (2)

## PLUMBING

- Electric water heater 220 V AC , 120 lt.
- Toilet system with tanks in polyethylene and waste discharge from deck
- Every faucet with hot and cold water mixer
- Grey water system with PVC tank with automatic and manual sum pump
- Fresh water faucet in engine room and garage
- Desalinator 70 lt/hour
- Shore water outlet with bypass

## MAIN DECK COCKPIT /FORE AREA

- Forward sun pad cushions in vinyl
- Aft convertible divan in vinyl
- Cockpit table in teak
- Fiberglass swimming platform with teak covering
- Swimming ladder (1)
- Aft fresh water showers (2)
- Forward fresh water shower (1)
- Transom hatch with hydraulic opening to tender garage
- Cockpit floor with teak covering
- Fore area: Speakers (2) with I pod connection

## **MAIN DECK LIVING AREA**

- Hard Top with electrical opening rigid roof
- Electrically lifting lateral glass windows (2)
- Hideaway door with integrated main door
- Air conditioning system
- Teak floor with seam
- Divans with cushions in fabric as per Yard's samples
- Extendible table with height adjustment
- Double Pilot seats (one of the two seats is electrically adjustable)
- Bar with refrigerator, ice maker and sink
- Foldable stools (3)
- Flat Screen TV 32" (1) with DVD player (1)
- Stereo system
- Height adjustable cabinet for TV
- Cabinet with integrated audio/video system

## **INTERIORS**

- Interior design is based on a mix of two woods, two lacquers and two upholstery coverings, all from yard's samples, creating several combinations
- Wooden doors
- Wooden floor in kitchen, bathrooms, corridor and companion stairs
- Overhead lighting system with fixtures
- Door handles in chromed brass
- "Soft touch" light switches
- Connection for washer/dryer machine (optional)
- Bedcovers, pillow covers, curtains, upholstery coverings & carpet at customer's choice from yard's sample
- Staterooms layout will be carried out according to general furnishing plans
- Porcelain Crockery set for 12 p. (1)
- Glasses set for 12 p. (1)
- Cutlery set for 12 p. (1)

## **MASTER CABIN**

- Mattress (1) , pillows (2)
- Under bed drawers
- Wardrobe (1) with dress hangers and shelves
- Bedside cabinet (1) with drawers and headboard chest with opening hatch
- Chest of drawers (1)
- Vanity mirror (1) with drawers and pouff (1)
- Safe (1)
- Opening S/S port holes (2)
- HI-FI system
- TV 26" with connection to main deck DVD (1)
- Wall lamps (2), Table lamp (1)
- Carpeted floor
- Mirrors on wall

## **VIP CABIN**

- Mattress (1) , pillows (2)
- Under bed drawers
- Wardrobes (2) with dress hangers and mirror (1)
- Bedside cabinets (2 ) with drawer
- Wall cabinets with shelves (2)
- Opening S/S port holes (2)
- Hatchway on ceiling (1)
- HI-FI system
- TV 20" with connection to main deck DVD (1)
- Wall-mounted lamps (2)
- Carpeted floor with parquet entrance

## **GUEST CABIN**

- Mattresses (2) , pillows (2)
- Under bed drawers
- Wardrobe (1) with dress hangers and mirror (1)
- Bedside cabinet (1 ) with opening hatch
- Wall-mounted cabinet with shelves (1)
- Opening S/S port holes (2)
- HI-FI system
- Wall-mounted lamps (2)
- Carpeted floor with parquet entrance

## **MASTER BATHROOM**

- Lacquered ceiling and walls
- Lacquered basin cabinet with marble top
- Ceramic top-mounted wash basin (1)
- Ceramic electric WC (1)
- Ceramic bidet (1)
- Stall shower box with glass door, opening bench and teak grated floor (1)
- Chromed faucets
- Wall-mounted cabinet with mirror (1)
- Opening S/S port hole (1)
- Toilet accessories
- Wooden floor
- Venetian blinds (1)

## **VIP BATHROOM**

- Lacquered ceiling and walls
- Lacquered basin cabinet with marble top
- Ceramic top-mounted washbasin (1)
- Ceramic electric WC (1)
- Stall shower box with glass door, opening bench and teak grated floor (1)
- Chromed faucets
- Wall-mounted cabinet with mirror (1)
- Opening S/S port hole (1)
- Toilet accessories
- Wooden floor
- Venetian blinds (1)

## **GUEST BATHROOM**

- Lacquered ceiling and walls
- Lacquered basin cabinet with marble top
- Ceramic top-mounted washbasin (1)
- Ceramic electric WC (1)
- Stall shower box with glass door, opening bench and teak grated floor (1)
- Chromed faucets
- Wall-mounted cabinet with mirror (1)
- Opening S/S port hole (1)
- Toilet accessories
- Wooden floor
- Venetian blinds (1)

## **GALLEY**

- Lacquered kitchen furniture
- Double sink (1)
- Ceramic 4 burns electric stove
- Combo Oven / Microwave (1)
- Dishwasher (1)
- Snack Area for crew
- Refrigerator with freezer (1)
- Venetian blinds (1)

## **CREW CABIN**

- Mattresses (2) , pillows (2)
- Wardrobe (1) with dress hangers
- Wall cabinet with shelves (1)
- Opening S/S port hole (1)
- HI-FI system
- TV 20" (1)
- Safe (1)
- Carpeted Floor

## **CREW BATHROOM**

- Lacquered ceiling and walls
- Lacquered basin cabinet
- Ceramic top-mounted washbasin (1)
- Ceramic electric WC (1)
- Shower with teak grated floor (1)
- Chromed faucets
- Opening S/S port hole (1)
- Toilet accessories
- Mirror (1)

# EQUIPEMENT STANDARD

## GÉNÉRAL

- Lamination coque et pont en Vetrokevlar
- Ancre type Bruce 50 Kg avec passage en écubier
- Chaîne en acier galvanisé, Ø 12 mm, 75 m
- Treuil électrique avec cloche et barbotin 2000 W à 24 V CC avec commandes sur tableau de bord et en Proue
- Treuil électrique de halage 1000 W à 24 V CC (1)
- Antifouling
- Liston en fibre de verre (ou acier au choix)
- Chaumard en acier inox en proue (1) et en poupe (2)
- Bittes d'amarrage en acier inox en proue (1) et en poupe (2)
- Bittes de croupière en acier inox (2 de chaque côté)
- Batayole en acier inox Ø 35 mm – Balcon de proue Ø 35 mm
- Mât porte-pavillon en acier inox
- Amarres de 15 m (2)
- Gaffe (1)
- Bâche de protection du bain de soleil avant (1)
- Bâche de protection de la table cockpit (1)
- Bâche de protection divan de poupe (1)
- Bâche de protection pour pare-brise et lunettes (1)
- Taud d'hiver (1)
- Défenses (8)
- Extincteurs portatifs (8)
- Installation de protection contre les incendies à gaz écologique FE227 en salle machines
- Hangar pour annexe avec ouverture hydraulique et treuil de halage
- Passerelle hydraulique
- Survie pneumatique pour 16 personnes (2 canots de 8)
- Gilets de sauvetage pour 16 personnes
- Anneau avec amarre et bouée lumineuse

- Kit feux de détresse
- Kit premiers secours

## EQUIPEMENT DE NAVIGATION ET DE COMMUNICATION

- Radiotéléphone VHF
- Écran multifonction 12" (en cabine de l'équipage)
- Radar 48 M. avec moniteur 19" et clavier de commande, traceur, échosondeur / loupe de pêche
- Boussole magnétique
- Pilote automatique avec interface GPS

## EQUIPEMENT MÉCANIQUE

- Propulsion ARNESON DRIVE ASD 14 B1L avec indicateurs : d'angle de barre, moteurs, flaps et trims
- Propulseur d'étrave électrique 15 Cv
- Commande de timonerie hydraulique à roue et à cloche
- Réservoirs d'eau douce en polyéthylène avec indicateur électrique de niveau sur tableau de bord, 800 l (4 x 200 l.)
- Réservoirs à Gasoil en Peralluman communicants avec colonnes de Contrôle de niveau, vannes de coupure et niveau électrique sur le tableau de bord, 5 500 l (4 réservoirs)
- Filtres séparateurs eau /Gasoil sur alimentation moteurs
- Chargements de Gasoil (2)
- Chargements d'eau (2)
- Pompe d'eau douce sous pression n. 1 à 24 V CC avec réservoir de compensation
- Pompe de cale avec clarinette pour la salle de machines et les cabines
- Pompes de cale automatiques avec alarmes sur le tableau de bord (4)
- Pompe de cale manuelle dans la salle de machines
- Pompe électrique avec prise d'eau de mer pour le lavage de la chaîne
- Flaps électro-hydrauliques pour la correction de l'assiette
- Prises d'eau de mer pour moteurs et

Longueur hors tout	m	21,68
Largeur maximum	m	5,65
Hauteur du bâtiment	m	3,20
Tirant d'eau	m	1,05
Capacité en carburant	lt	5.500
Capacité en eau douce	lt	800
Déplacement	t	40
Équipage		2
Passagers		16

## Moteurs :

MTU 12V 2000 M93 - 1822 Hp. X 2  
CAT C32 ACERT - 1825 Hp. X 2

## Propulsion :

Arneson Drive ASD 14 B1L  
Arneson Drive ASD 14 B1L

- générateur avec soupapes à bille en acier inox et filtres en alliage léger
- Canalisations de passage à carène pour évacuation et entrée de mer en laiton chromé avec soupapes à bille en acier inox
- Échappements moteurs silencieux
- Télécommandes de mise en régime et inversion de type électronique

## INSTALLATION ÉLECTRIQUE

- Climatisation centralisée chaud/froid avec compresseurs et pompes en salle de machines et radiateurs dans les cabines pour climats tempérés - 66.000 BTU
- Groupe électrogène 20 KW, 220 V, 50 Hz, en caisson insonorisé, filtre d'évacuation et silencieux type AQUALIFT, séparateur eau/gaz
- Bloc batteries 24 V CC et capacité 432 Ah pour démarrage moteurs et 540 Ah pour les utilisations générales
- Dispositif de coupure des batteries manuel
- Redresseur automatique, 220 V et 160 A avec recharge des batteries par prise de courant de terre ou groupe électrogène
- Convertisseur à partir de 2500 W
- Deux prises de courant de terre 50 Ah + câble, pour les utilisations générales et la climatisation
- Tableau de distribution électrique géné-

- ral avec interrupteurs disjoncteurs
- Tableau de bord :
  - Commandes et contrôle moteurs
  - Commandes des flaps
  - Commandes des trims
  - Indicateurs de flaps
  - Indicateur d'angle de barre
  - Indicateurs de position des trims
  - Interrupteurs des utilisations générales
  - Interrupteurs d'éclairage des instruments du tableau de bord
  - Interrupteurs des feux de navigation
  - Avertisseur sonore
  - Branchement à la masse de toutes les pièces métalliques
  - Alarme moteurs et témoins de fonctionnement
- Antenne TV terrestre
- Antenne GSM (1)
- Essuie-glace à balais et lavage à l'eau douce (2)

## INSTALLATION HYDRAULIQUE

- Chauffe-eau électrique 120 l, 220 V CA
- Installation W.C. avec caissons de recueil des eaux noires en polyéthylène munis de filtres coupe-odeurs et prise de déchargement à quai Installation d'eau chaude et froide avec mélangeurs sur toutes les utilisations
- Système d'eaux grises dans caisson en PVC, avec filtres coupe-odeurs et pompe de vidange automatique et ma-



- nuelle
- Robinet d'eau douce en salle de machines et hangar
- Dispositif de désalinisation 70 l/h
- Prise d'eau pour quai

### PONT DÉCOUVERT

- Coussin bain de soleil de proue en skai
- Divan de poupe en skai transformable en bain de soleil
- Table de cockpit en tek
- Plate-forme de poupe en VTR et revêtement tek
- Échelle de bain (1)
- Douche de poupe (2) avec mélangeur
- Douche de proue (1) avec mélangeur
- Garage à annexe avec ouverture hydraulique
- Cockpit en tek
- Haut-parleurs avec branchement à l'pod sur l'avant

### PONT COUVERT

- Hard top avec toit rigide ouvrable
- Vitres latérales à ouvertures électriques (2)
- Porte d'entrée entièrement escamotable avec porte piétons intégrée
- Climatisation pour climat tempéré
- Parquet en tek
- Divans avec coussins en tissu ou skai au choix selon la palette d'échantillons disponible en chantier
- Table avec ouverture « farfala » et réglable en hauteur
- Double siège de conduite (dont un à réglage électrique)
- Meuble-bar avec réfrigérateur et machine à glaçons, évier
- 3 tabourets pliables
- Flat Screen TV 32" (1) avec DVD (1)
- Système hi-fi
- Meuble équipé d'un système intégré pour TV
- Meuble avec installation audio/vidéo intégrée

### INTÉRIEURS

- L'aménagement est caractérisé par l'alternance de deux types de bois, deux laques et deux tissus choisis dans la palette d'échantillons du chantier, qui

- permet d'obtenir un grand nombre de combinaisons
- Portes en bois
- Planchers en parquet dans les salles de bains, la cuisine et le couloir
- Escaliers de descente en parquet
- Corps d'éclairage avec plafonniers blindés
- Poignées des portes en laiton chromé
- Interrupteurs d'éclairage «softtouch»
- Prédiseposition pour la machine à laver et sécher le linge
- Couvre-lits, couvre-oreillers, rideaux et tissus de tapisserie et moquettes au choix selon la palette d'échantillons du chantier.
- Les cabines sont construites et aménagées selon les plans généraux d'aménagement
- Service d'assiettes en porcelaine 12 couverts (1)
- Service de verres en verre 12 couverts (1)
- Ménagère 12 couverts (1)

### CABINE DE L'ARMATEUR

- Matelas (1) et oreillers (2)
- Base de lit avec tiroirs
- Armoire avec cintres et étagères (1)
- Table de nuit avec tiroirs (1) et tablette à la tête du lit avec porte ouvrable
- Commode
- Vanity avec tiroirs et pouf
- Coffre-fort
- Hublot ouvrable en acier inox (2)
- Chaîne stéréo
- TV 26" avec branchement au lecteur DVD du pont supérieur
- Lampes de lecture (2), lampe de table (1)
- Plancher recouvert de moquette
- Miroirs au mur

### CABINE VIP

- Matelas (1) et oreillers (2)
- Commode
- Armoire avec cintres (2) et miroir (1)
- Tables de nuit avec tiroir (2)
- Éléments suspendus avec étagères (2)
- Hublot ouvrable en acier inox (2)
- Claire-voie avec obscurcissement
- Chaîne stéréo

- TV 20" avec branchement au lecteur DVD du salon
- Lampes de lecture (2)
- Plancher en moquette et parquet

### CABINE INVITES

- Matelas (2) et oreillers (2)
- Base de lit avec tiroirs
- Armoire avec cintres (1) et miroir (1)
- Table de nuit avec tiroir et tablette ouvrable
- Élément suspendu avec étagères (1)
- Hublot ouvrable en acier inox (2)
- Chaîne stéréo
- Lampes de lecture (2)
- Plancher en moquette et parquet

### SALLE DE BAIN ARMATEUR

- Parois laquées
- Plafonds laqués
- Meuble lavabo laqué avec tablette en marbre
- Lavabo d'appui en céramique
- W.C. électrique en céramique
- Bidet en céramique
- Box douche avec porte en cristal, banquette ouvrable et caillebotis en tek
- Robinetterie chromée brillante
- Plancher en parquet
- Élément suspendu avec miroir
- Hublot ouvrable en acier inox (1)
- Accessoires pour salles de bain
- Store

### SALLE DE BAIN VIP

- Parois laquées
- Plafonds laqués
- Meuble lavabo laqué avec tablette en marbre
- Lavabo d'appui en céramique
- W.C. électrique en céramique
- Box douche avec porte en cristal, banquette ouvrable et caillebotis en tek
- Robinetterie chromée brillante
- Plancher en parquet
- Élément suspendu avec miroir
- Hublot ouvrable en acier inox (1)
- Accessoires pour salles de bain
- Store

### SALLE DE BAIN INVITES

- Parois laquées
- Plafonds laqués
- Meuble lavabo laqué avec tablette en marbre
- Lavabo d'appui en céramique
- W.C. électrique en céramique
- Box douche avec porte en cristal, banquette ouvrable et caillebotis en tek
- Robinetterie chromée brillante
- Plancher en parquet
- Élément suspendu avec miroir
- Hublot ouvrable en acier inox (1)
- Accessoires pour salles de bain
- Store

### CUISINE

- Meubles de cuisine laqués
- Double évier
- Plan de cuisson en vitrocéramique à 4 plaques
- Four mixte classique et microondes
- Lave-vaisselle
- Table snack pour l'équipage
- Réfrigérateur-congélateur
- Store

### CABINE ÉQUIPAGE

- Matelas (2) et oreillers (2)
- Armoire avec cintres (1)
- Éléments suspendus avec étagères (1)
- Hublot ouvrable en acier inox (1)
- Chaîne stéréo
- TV 20"
- Plancher en moquette
- Coffre-fort

### SALLE DE BAIN ÉQUIPAGE

- Parois laquées
- Plafonds laqués
- Meuble lavabo laqué
- Lavabo d'appui en céramique
- W.C. électrique en céramique
- Soufflard douche et caillebotis en tek
- Robinetterie chromée brillante
- Hublot ouvrable en acier inox (1)
- Accessoires pour salles de bain
- Miroir

# EQUIPO ESTANDAR

## GENERAL

- Laminación de casco y cubierta en fibra de vidrio Kevlar/Aramat
- Ancla tipo Bruce de 50 kg de acero inoxidable alojada en bocina del escobén
- Cadena del ancla en acero galvanizado de 12 mm de grosor y 75 m de longitud
- Molinete eléctrico de 2000 W a 24 V CC con control manual y remoto
- Cabrestante de ancla eléctrico de 1000 W a 24 V CC (1)
- Antiincrustante
- Riel antifricción compuesto del color del casco (en acero inoxidable si se solicita)
- Pasacabos de acero inoxidable en proa (1) y en popa (2)
- Cornamusas de amarre de acero inoxidable en proa (2) y en popa (2)
- Guardacabos de acero inoxidable (2 a cada lado)
- Barandilla y balcón de acero inoxidable de 35 mm de grosor
- Asta de bandera de acero inoxidable
- Líneas de amarre de 15 m (2)
- Bichero (1)
- Cubierta de colchoneta de proa (1)
- Cubierta de mesa del puente de mando (1)
- Cubierta de sofá del puente de mando (1)
- Cubierta de parabrisas y techo de cristal (1)
- Lona para puente de mando
- Defensas (8)
- Extintores portátiles (8)
- Sistema de extinción de incendios en sala de máquinas con gas ecológico FE227
- Hangar para gabarra con puerta hidráulica y cabrestante para transporte
- Pasarela hidráulica
- Bote salvavidas para 16 personas (2 x 8)
- Chalecos salvavidas nº 16
- Aro salvavidas con cabo y boya luminosa
- Juego de bengalas
- Botiquín

## INSTRUMENTOS

### DE NAVEGACIÓN Y COMUNICACIÓN

- Radio VHF
- Pantalla multifunción de 12" (en camarote de tripulación)
- Radar de 48 millas con monitor de 19" y teclado de estación remota, plotter, ecosonda/sonda Fishfinder
- Brújula
- Piloto automático con interfaz

## MECÁNICA

- Transmisión ARNESON con propulsión ASD 14 B1L, indicadores de eje e indicadores y reguladores de planeo
- Impulsor de proa de 15 CV
- Sistema de gobierno hidráulico con timón y caña
- Depósitos de agua potable de polietileno con testigo eléctrico en salpadero; capacidad total de 800 l (4 x 200 l)
- Tanques de combustible interconectados de Peraluman con indicadores de nivel, testigo eléctrico de combustible y válvulas de encendido y apagado; capacidad total de 5.500 l (4)
- Filtros separadores de combustible y agua en los motores principales
- Boca de llenado de combustible (2)
- Boca de llenado de agua potable (2)
- Bomba de agua potable (1) de 24 V CC con depósito de expansión
- Bomba de achique con colectores para sala de máquinas y camarotes
- Bombas de achique automáticas con alarma en salpadero (4)
- Bomba de achique manual en sala de máquinas
- Bomba eléctrica con agua salada para lavar el ancla
- Aletas de planeo electrohidráulicas
- Filtros de agua salada para los motores y generadores principales con llaves de paso de acero inoxidable y filtros de aleación ligera
- Pasacascos de latón cromado con válvulas a bola de acero inoxidable
- Salidas de escape con silenciador

Eslora máxima	m	21,68
Manga máxima	m	5,65
Puntal	m	3,20
Calado	m	1,05
Depósito combustible	l	5.500
Depósito agua potable	l	800
Desplazamiento	t	40
Tripulación		2
Plazas		16

## Motores:

MTU 12V 2000 M93 - 1822 Hp. X 2  
CAT C32 ACERT - 1825 Hp. X 2

## Propulsión:

Arneson Drive ASD 14 B1L  
Arneson Drive ASD 14 B1L

- Controles remotos electrónicos de motor y dirección

## ELECTRICIDAD

- Sistema de aire acondicionado frío/calor con rejillas en todas las zonas; compresor y bombas en la sala de máquinas (66.000 BTU)
- Generador diésel de 20 kW a 220 V y 50 Hz, insonorizado, con filtro de agua salada y silenciador AQUALIFT con separador de agua y gases
- Dos bancos de baterías de 24 V CC: uno de 432 A/h para el arranque del motor y otro de 540 A/h para el resto de aparatos eléctricos
- Interruptores de batería manuales
- Fuente de alimentación automática de 220 V CA y 160 A para carga de batería desde toma o generador externos
- Transformador de 2.500 W
- Tomas de corriente externas a 50 A/h (2) y cable para aire acondicionado y resto de aparatos eléctricos
- Tablero de mandos principal con instrumentos e interruptores magnetotérmicos
- Tablero de mandos exterior con:
  - Instrumentos de control del motor
  - Palancas de aletas de planeo
  - Palancas de planeo
  - Indicadores de ángulo de aletas de planeo
  - Indicadores de planeo

- Indicadores de eje
- Interruptores de instrumental genérico
- Luces de instrumental en salpadero
- Luces de navegación
- Bocina
- Toma de tierra de componentes metálicos
- Alarmas de motores y luces de aviso
- Antena de TV (1)
- Limpiaparabrisas electrónicos con agua dulce (2)
- Antena GSM (1)

## FONTANERÍA

- Calentador de agua eléctrico de 220 V CA de 120 l
- Sistema de inodoros con tanques para aguas fecales y sistema de descarga desde cubierta
- Todos los grifos con mezclador de agua caliente y fría
- Sistema de aguas residuales con depósito de PVC y bomba de extracción automática y manual
- Grifo de agua potable en la sala de máquinas y hangar
- Desalinizador de 70 l/h
- Toma de agua externa con filtrado

## CUBIERTA PRINCIPAL PUENTE DE MANDO / ÁREA DE PROA

- Cojines de colchoneta de proa en vinilo
- Sofá de popa convertible de vinilo
- Mesa del puente de mando de teca



- Plataforma de baño en fibra de vidrio con revestimiento de madera de teca
- Escalera de baño (1)
- Duchas de agua dulce de popa (2)
- Ducha de agua dulce de proa (1)
- Escotilla de espejo de popa con apertura hidráulica para garaje de auxiliar
- Suelo del puente de mando con revestimiento de madera de teca
- Área de proa: altavoces (2) con conexión para iPod

## **CUBIERTA PRINCIPAL ÁREA DE ESTAR**

- Hard top con techo rígido eléctrico
- Elevación eléctrica de ventanas de cristal laterales (2)
- Puerta de cortina con puerta principal integrada
- Sistema de aire acondicionado
- Suelo de teca con vetas
- Sofás con cojines de tejido según catálogo del fabricante
- Mesa extensible con altura ajustable
- Dos asientos de piloto (uno de ellos dispone de un sistema de ajuste eléctrico)
- Bar con frigorífico, máquina de hielo y fregadero
- Taburetes plegables (3)
- Pantalla plana de TV de 32" (1) con reproductor de DVD (1)
- Mueble con sistema de elevación integrado para TV
- Mueble con sistema de audio/vídeo integrado

## **INTERIORES**

- Diseño de interiores mediante una acertada fusión de dos maderas, dos lacados y dos tapicerías (según el catálogo del fabricante) que permiten crear diversas combinaciones
- Puertas de madera
- Suelo de madera en cocina, baños, pasillo y escaleras de acceso
- Sistema de iluminación de techo con apliques
- Pomos de las puertas en latón cromado
- Interruptores de iluminación de toque suave
- Conexión para lavadora y secadora

- (opcional)
- Colchas, fundas de almohada, cortinas, tapicerías y moquetas a gusto del cliente según catálogo del fabricante
- El diseño de los camarotes se ceñirá al proyecto de decoración general
- Vajilla de porcelana para 12 personas (1)
- Juego de cristalería para 12 personas (1)
- Juego de cubertería para 12 personas (1)

## **CAMAROTE PRINCIPAL**

- Colchón (1), almohadas (2)
- Cajones bajo la cama
- Armario (1) con perchas y repisas
- Mueble junto a la cama (1) con cajones y arcón de cabecero con trampilla
- Cómoda (1)
- Tocador (1) con cajones y taburete (1)
- Caja fuerte (1)
- Ojos de buey que se abren de acero inoxidable (2)
- Sistema de alta fidelidad
- TV de 26" con conexión a DVD de cubierta principal (1)
- Lámparas de pared (2), lámpara de mesa (1)
- Suelo enmoquetado
- Espejos en paredes

## **CAMAROTE VIP**

- Colchón (1), almohadas (2)
- Cajones bajo la cama
- Armarios (2) con perchas y espejo (1)
- Muebles junto a la cama (2) con cajón
- Muebles de pared con repisas (2)
- Ojos de buey que se abren de acero inoxidable (2)
- Escotilla en techo (1)
- Sistema de alta fidelidad
- TV de 20" con conexión a DVD de cubierta principal (1)
- Lámparas de pared (2)
- Suelo enmoquetado con entrada en madera

## **CAMAROTE DE INVITADOS**

- Colchones (2), almohadas (2)
- Cajones bajo la cama
- Armario (1) con perchas y espejo (1)

- Mueble junto a la cama (1) con trampilla
- Mueble de pared con repisas (1)
- Ojos de buey que se abren de acero inoxidable (2)
- Sistema de alta fidelidad
- Lámparas de pared (2)
- Suelo enmoquetado con entrada en madera

## **BAÑO PRINCIPAL**

- Techo y paredes lacados
- Mueble de lavabo lacado con encimera de mármol
- Lavabo de cerámica incrustado en encimera (1)
- Inodoro de cerámica eléctrico (1)
- Bidé de cerámica (1)
- Cabina de ducha con puerta de cristal, banco abatible y suelo de rejilla de teca (1)
- Grifos cromados
- Mueble de pared con espejo (1)
- Ojo de buey que se abre de acero inoxidable (1)
- Accesorios de baño
- Suelo de madera
- Persiana veneciana (1)

## **BAÑO VIP**

- Techo y paredes lacados
- Mueble de lavabo lacado con encimera de mármol
- Lavabo de cerámica incrustado en encimera (1)
- Inodoro de cerámica eléctrico (1)
- Cabina de ducha con puerta de cristal, banco abatible y suelo de rejilla de teca (1)
- Grifos cromados
- Mueble de pared con espejo (1)
- Ojo de buey que se abre de acero inoxidable (1)
- Accesorios de baño
- Suelo de madera
- Persiana veneciana (1)

## **BAÑO DE INVITADOS**

- Techo y paredes lacados
- Mueble de lavabo lacado con encimera de mármol
- Lavabo de cerámica incrustado en en-

- cimera (1)
- Inodoro de cerámica eléctrico (1)
- Cabina de ducha con puerta de cristal, banco abatible y suelo de rejilla de teca (1)
- Grifos cromados
- Mueble de pared con espejo (1)
- Ojo de buey que se abre de acero inoxidable (1)
- Accesorios de baño
- Suelo de madera
- Persiana veneciana (1)

## **COCINA**

- Muebles de cocina lacados
- Fregadero de dos senos (1)
- Vitrocerámica con 4 fuegos
- Horno convencional y microondas combinado (1)
- Lavavajillas (1)
- Mesa auxiliar para tripulación
- Frigorífico con congelador (1)
- Persiana veneciana (1)

## **CAMAROTE DE TRIPULACIÓN**

- Colchones (2), almohadas (2)
- Armario (1) con perchas
- Mueble de pared con repisas (1)
- Ojo de buey que se abre de acero inoxidable (1)
- Sistema de alta fidelidad
- TV de 20" (1)
- Caja fuerte (1)
- Suelo enmoquetado

## **BAÑO DE TRIPULACIÓN**

- Techo y paredes lacados
- Mueble de lavabo lacado
- Lavabo de cerámica incrustado en encimera (1)
- Inodoro de cerámica eléctrico (1)
- Ducha con suelo de rejilla de teca (1)
- Grifos cromados
- Ojo de buey que se abre de acero inoxidable (1)
- Accesorios de baño
- Espejo (1)

# STANDARDAUSRÜSTUNG

## ALLGEMEIN

- Rumpf- und Decklaminierung aus Kevlarfasern
- 50-kg-Bruce-Anker mit Kettendurchlass (Klüsengatt)
- Kette aus verzinktem Stahl, Ø 12 mm, 75 m
- Elektrische Ankerwinde mit Glocke und Kettennuss, 2000 W/24 VDC mit Fernsteuerung auf dem Armaturenbrett und direkter Steuerung vom Bug
- Elektrische Verholspille 1000 Watt 24 VDC (1)
- Anwuchsverhindernde Farbe
- Scheuerleiste aus Verbundwerkstoff (bzw. auf Wunsch aus Stahl)
- Lippklampen aus Edelstahl an Bug (1) und Heck (2)
- Poller für die Vertäuung aus Edelstahl an Bug (2) und Heck (2)
- Poller für die Springleine aus Edelstahl (2 auf allen Seiten)
- Reling aus Edelstahl Ø 35 mm – Bugkorb Ø 35 mm
- Fahnenmast aus Edelstahl
- Festmacherleine, Länge 15 m (2)
- Bootshaken (1)
- Abdeckhaube Bug-Sonnendeck
- Abdeckhaube Cockpit-Tisch
- Abdeckhaube Hecksofa
- Windschutz- und Heckscheibenabdeckung
- Cockpitabdeckung
- Fender (8)
- Tragbare Feuerlöscher (8)
- Sprinkleranlage mit ökologischem Gas FE227 im Maschinenraum
- Beibootgarage mit hydraulisch zu öffnender Klappe und Zugwinde
- Hydraulische Gangway
- Selbstaufblasende Rettungsinsel für 16 Personen (2 für 8 Personen)
- 16 Schwimmwesten
- Rettungsring und Leuchtboje
- Signalaraketen
- Erste-Hilfe-Kasten

## NAVIGATIONS- UND KOMMUNIKATIONSGERÄTE

- Funktelefon VHF
- Multifunktionsdisplay 12" (in der Crew-Kabine)
- Radar 48 m mit 19-Zoll-Monitor und Bedientastatur, Chartplotter, Echolot/ Fishfinder
- Magnetkompass
- Durch eine Schnittstelle mit dem GPS verbundener Autopilot

## MECHANISCHE ANLAGEN

- Antrieb ARNESON DRIVE ASD 14 B1L mit Ruderlagenanzeiger, Trimmtrieb und Trimmzeige
- Elektrische Bugschraube 15 Hp
- Steuerhaus mit hydraulischer Rad- und Steuerknüppelsteuerung
- Frischwassertank aus Polyethylen mit elektrischer Wasserstandanzeige auf der Brücke, Gesamtmenge 800 l (4 x 200 l)
- 4 zusammen geschaltete Kraftstofftanks aus Peralluman mit Kontrollsäulen, Absperrventilen und elektrischer Kraftstoffstandanzeige auf der Brücke, Gesamtmenge 5500 l (4)
- Kraftstofffilter/Wasserabscheider auf den Motorzuleitungen
- Einfüllleitung Kraftstoff (2)
- Einfüllleitung Wasser (2)
- 1 Druckpumpe (24 VDC) mit Windkessel
- Lenzpumpe mit Verteiler für den Maschinenraum und die Kabinen
- Automatische Lenzpumpe mit Warnmelder auf dem Armaturenbrett (4)
- Manuelle Lenzpumpe im Maschinenraum
- Elektrische Meerwasserpumpe für die Kettenreinigung
- Elektrohydraulische Trimmklappen
- Seewassereinlass für die Motoren und Generatoren mit Kugelventilen aus Edelstahl und Filtern aus Leichtmetalllegierung
- Rumpfdurchlässe aus verchromtem Messing für Seewassereinlass und

Gesamtlänge	m	21,68
Maximale Breite	m	5,65
Seitenhöhe	m	3,20
Tiefgang	m	1,05
Kraftstofftank	l	5500
Frischwassertank	l	800
Verdrängung	t	40
Anzahl der Crewmitglieder		2
Anzahl der zulässigen Personen		16

## Motoren:

MTU 12V 2000 M93 - 1822 Hp. X 2  
CAT C32 ACERT - 1825 Hp. X 2

## Antrieb:

Arneson Drive ASD 14 B1L  
Arneson Drive ASD 14 B1L

- auslass mit Kugelventilen aus Edelstahl
- Geräuschgedämpfte Motorauslässe
- Elektronische Touren- und Umschaltungsfernbedienungen

## ELEKTRONISCHE ANLAGEN

- Zentralklimaanlage warm/kalt mit Verdichtern und Pumpen im Maschinenraum und Heizkörper in den Kabinen - BTU 66 000
- Generatorsatz 20 KW/220 V/50 Hz in geräuschgedämpften Gehäuse mit Auslassfilter, Schalldämpfer AQUALIFT und Wasser-/Gasabscheider
- Batteriesätze (24 VDC): 432 Ah für die Motorzündung und 540 Ah für den allgemeinen Verbrauch
- Manuelle Batterieabschaltung
- Automatischer Gleichrichter 220 V/160 A mit Batterieladung durch Ladeanschluss bzw. Generator
- Wechselrichter (2500 W)
- Zwei Landstromanschlüsse 50 Ah und ein Kabel für den allgemeinen Verbrauch und die Klimaanlage
- Hauptschaltschrank mit thermomagnetischen Instrumenten und Schaltern
- Armaturenbrett:
  - Motorsteuerung und -überwachung
  - Auslöser Trimmklappen
  - Auslöser Trimmer
  - Anzeige des Anstellwinkels der Trimmklappen

- Ruderlagenanzeiger
- Anzeige der Trimmposition
- Schalter für den allgemeinen Verbrauch
- Schalter für die Armaturenbrettbeleuchtung
- Schalter für die Navigationslichter
- Akustische Warnvorrichtung
- Masseverbindung sämtlicher Metallteile
- Warnanzeige Motoren und Betriebskontrollleuchten
- Antenne für terrestrisches Fernsehen
- GSM-Antenne (1)
- Scheibenwischer mit Wischerblättern und Süßwasserwaschanlage (2)

## HYDRAULISCHE ANLAGEN

- Elektrischer Boiler 220 VAC (120 Liter)
- WC-Anlage mit Abwassersammlern aus Polyethylen, Geruchsfiltern und Ablass von Deck
- Warm- und Kaltwasseranlage mit Mischbatterie in sämtlichen Bädern und der Küche
- Reinwassertank aus PVC mit Geruchsfiltern und automatischer und manueller Handpumpe
- Frischwasserhahn im Maschinenraum und in der Beibootgarage
- Wasserentsalzer 70 l/h
- Anschluss für externe Wasseraufnahme

## **OBERDECK**

- Sonnenpolster aus Ökoleder am Bug
- In Sonnenpolster umwandelbares Hecksofa aus Ökoleder
- Tisch aus Teak für die Plicht
- Heckfußboden aus mit Teak überzogener Glasfaser (mit Plankennaht)
- Treppe zum Bad (1)
- Dusche mit Mischbatterie am Heck (2)
- Dusche mit Mischbatterie am Bug (1)
- Hydraulische Heckklappe für den Zugang zur Beibootgarage
- Mit Teakholz verkleidetes Cockpit
- Lautsprecher mit Ipod-Verbindung am Bug

## **UNTERDECK**

- Hard Top mit elektrisch zu öffnendem Dach
- Elektrisches System zum Öffnen und Schließen der Seitenfenster (2)
- Bodenluke für den Zugang vom Cockpit zum Oberdeck
- Klimaanlage zur Temperaturregulierung
- Teakparkett mit Plankennaht
- Couchgarnituren mit Kissen aus Stoff bzw. Leder (nach Auswahl aus dem Musterkatalog der Werft)
- Auszieh- und höhenverstellbarer Tisch
- Zwei Steuerstühle (einer davon elektrisch regulierbar)
- Bar mit Kühlschrank, Eisbereiter und Spülbecken
- 3 Klapphocker
- Flacher Schirm TV 32 Zoll (1) mit DVD (1)
- Rollschrank mit Fernseher
- Schrank mit integrierter Audio-/Video-Anlage

## **INNENAUSSTATTUNG**

- Bei der Innenausstattung wechseln sich zwei verschiedene Hölzer, zwei Lacke und zwei Stoffe stilvoll miteinander ab. Die Materialien werden aus dem Musterkatalog der Werft ausgewählt und können auf unterschiedlichste Weise miteinander kombiniert werden
- Holztüren
- Parkettboden in den Bädern, der Küche und im Flur

- Treppe zur Kabine mit Parkett
- Abgeschirmte Deckenlampen
- Türklinken aus verchromten Messing
- Lichtschalter mit Soft-Touch-Steuerung
- Einbauvorrichtung für Waschmaschine mit Trockner
- Überdecken, Kissenbezüge, Vorhänge, Bezugsstoffe und Teppichboden nach Auswahl aus dem Musterkatalog der Werft
- Die Kabinen werden entsprechend den allgemeinen Einrichtungsplänen gestaltet und ausgestattet
- Porzellangeschirr für 12 Personen
- Gläser für 12 Personen
- Besteck für 12 Personen

## **KABINE DES EIGNERS**

- Matratzen (1) und Kopfkissen (2)
- Bett mit eingebauten Schubfächern
- Schrank mit Kleiderstange und Regal (1)
- Nachttisch mit Schubladen (1), Einlegeboden und Tür
- Kommode
- Toilettentisch mit Schubladen und Puff
- Safe
- Zu öffnende Bullaugen aus Edelstahl (2)
- Stereoanlage
- TV (26 Zoll) mit Verbindung zum DVD des Oberdecks
- Leselampen (2), Tischlampe (1)
- Teppichboden
- Wandspiegel

## **VIP-KABINE**

- Matratzen (1) und Kopfkissen (2)
- Kommode
- Schränke mit Kleiderstangen (2) und Spiegel (1)
- Nachttische mit Schublade (2)
- Hängeschränke mit Einlegeböden (2)
- Zu öffnende Bullaugen aus Edelstahl (2)
- Oberlicht mit Abdunklungsmöglichkeit
- Stereoanlage
- TV (20 Zoll) mit Verbindung zum DVD im Salon
- Leselampen (2)
- Teppichboden und Parkett

## **GÄSTEKABINE**

- Matratzen (2) und Kopfkissen (2)
- Bett mit eingebauten Schubfächern
- Schrank mit Kleiderstange (1) und Spiegel (1)
- Nachttisch mit Schubfach und hochklappbarer Platte
- Hängeschränke mit Einlegeböden (1)
- Zu öffnende Bullaugen aus Edelstahl (2)
- Stereoanlage
- Leselampen (2)
- Teppichboden und Parkett

## **BADEZIMMER DES EIGNERS**

- Lackierte Wände
- Lackierte Decke
- Lackierter Waschbeckenunterschrank mit Marmorplatte
- Waschbecken aus Keramik
- Elektro-WC aus Keramik
- Bidet aus Keramik
- Dusche mit Tür aus Kristallglas, öffentlicher Bank und Gräting aus Teak
- Verchromte Wasserhähne
- Parkett
- Hängeschränke mit Spiegel
- Zu öffnende Bullaugen aus Edelstahl (1)
- Badzubehör
- Jalousie

## **VIP-BADEZIMMER**

- Lackierte Wände
- Lackierte Decke
- Lackierter Waschbeckenunterschrank mit Marmorplatte
- Waschbecken aus Keramik
- Elektro-WC aus Keramik
- Dusche mit Tür aus Kristallglas, öffentlicher Bank und Gräting aus Teak
- Verchromte Wasserhähne
- Parkett
- Hängeschränke mit Spiegel
- Zu öffnende Bullaugen aus Edelstahl (1)
- Badzubehör
- Jalousie

## **GÄSTEBADEZIMMER**

- Lackierte Wände
- Lackierte Decke
- Lackierter Waschbeckenunterschrank mit Marmorplatte
- Waschbecken aus Keramik

- Elektro-WC aus Keramik
- Dusche mit Tür aus Kristallglas, öffentlicher Bank und Gräting aus Teak
- Verchromte Wasserhähne
- Parkett
- Hängeschränke mit Spiegel
- Zu öffnende Bullaugen aus Edelstahl (1)
- Badzubehör
- Jalousie

## **KÜCHE**

- Lackierte Küchenmöbel
- Doppelwaschbecken
- Kochmulde aus Glaskeramik mit 4 Brennern
- Umluftherd und Mikrowelle
- Geschirrspülmaschine
- Essecke für die Crew
- Kühlschrank und Tiefkühltruhe
- Jalousie

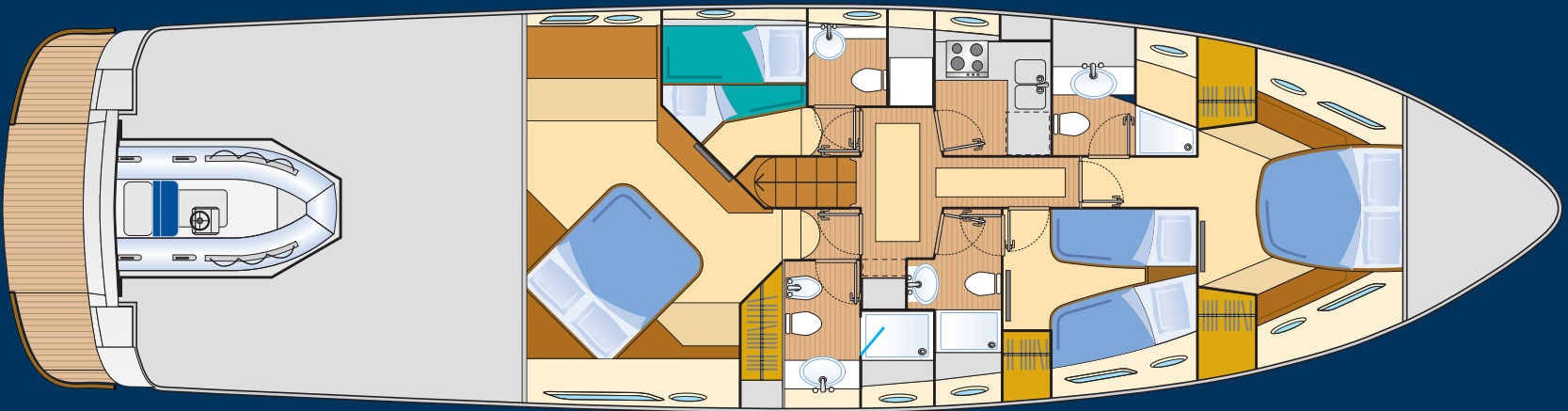

## **KABINE DER CREW**

- Matratzen (2) und Kopfkissen (2)
- Schrank mit Kleiderstange (1)
- Hängeschränke mit Einlegeböden (1)
- Zu öffnende Bullaugen aus Edelstahl (1)
- Stereoanlage
- TV (20 Zoll)
- Teppichboden
- Safe

## **BADEZIMMER DER CREW**

- Lackierte Wände
- Lackierte Decke
- Lackierter Waschbeckenunterschrank
- Waschbecken aus Keramik
- Elektro-WC aus Keramik
- Kopfbrause und Gräting aus Teak
- Verchromte Wasserhähne
- Zu öffnende Bullaugen aus Edelstahl (1)
- Badzubehör
- Spiegel

# ITALIA<sub>70'</sub>



## Cantieri di Baia SpA

Via Lucullo, 45/A • 80070 Baia (NA) • Italy  
Ph. +39 081 8687231 pbx • Fax +39 081 8687648  
info@baiayacht.it • www.baiayacht.it