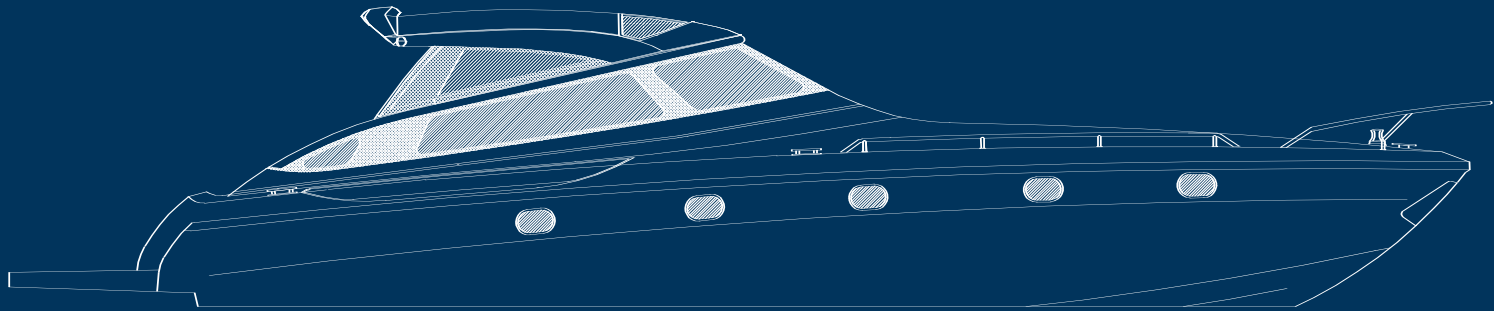


# Flash 48'



**2008**

Specifica standard - Standard specification - Specifications techniques  
Descripcion tecnica - Standardbeschreibung



High Performance Yachts

# EQUIPAGGIAMENTO STANDARD

## GENERALE

- Ancora tipo Bruce da 20 kg con passaggio in cubia in acciaio inox
- Catena in acciaio zincato, Ø 10 mm., mt. 75
- Verricello elettrico con campana e barbotin da 1500 W a 24 V CC. con comandi sul cruscotto e comando a musichiere
- Antivegetativa
- Bottazzo in PVC ed acciaio
- Passacavi in acciaio inox a prua (1) ed a poppa (2)
- Bitte di ormeggio in acciaio inox a prua (2) ed a poppa (2)
- Battagliola bassa con pulpito
- Asta portabandiera in acciaio inox con bandiera italiana
- Parabrezza con trasparenti in cristallo
- Roll bar
- Bimini con frontale e laterali asportabili
- Cime di ormeggio da mt. 12
- Gancio d'accosto (1)
- Cappa copricruscotto
- Parabordi (6)
- Estintori portatili (4)
- Impianto antincendio in sala macchine
- Zattera autogonfiabile per n° 12 persone
- Salvagenti a giubbotto (12)
- Salvagente anulare
- Kit fuochi
- Cassetta di pronto soccorso

## APPARATI DI NAVIGAZIONE E COMUNICAZIONE

- Radiotelefono VHF
- Chartplotter/GPS, scandaglio/solcometro
- Bussola magnetica

## MECCANICO

- Serbatoi acqua dolce con indicatore elettrico di livello sul cruscotto
- Serbatoi nafta in peralluman intercomunicanti (2) con colonnina di controllo e valvole di intercettazione, indicatore livello elettrico sul cruscotto
- Filtri nafta separatori alimentazione motori
- Imbarco nafta (1)
- Imbarco acqua (1)
- Sfiati troppopieno serbatoi nafta (2)
- Sfiato troppopieno serbatoi acqua (1)
- Chiusura a telecavo serbatoi nafta con comando dal pozzetto (2)
- Pompa autoclave a 24 V. CC. con pressostato per impianto acqua dolce
- Pompa di sentina manuale nel pozzetto
- Pompe elettriche di sentina con comando automatico e manuale, allarme sul cruscotto (3)
- Flaps per correzione assetto del tipo elettroidraulico (2) con indicatori sul cruscotto
- Presa a mare per motori e generatore con valvole a sfera in acciaio inox e filtri in lega leggera
- Passaggi a scafo per scarichi e prese a mare in ottone cromato

Lunghezza fuori tutto	m	14,70
Larghezza massima	m	4,14
Pescaggio	m	0,90
Altezza costruzione	m	2,22
Capacità carburante	l	1.400
Capacità acqua dolce	l	450
Dislocamento	t	14,00
Persona trasportabili		12

## Motori:

Volvo Penta D9-575 EVC - 575 Cv x 2

## Propulsione:

Arneson Drive ASD 10B1L

con valvole a sfera in acciaio inox

- Telecomandi motori per regimazione ed inversione monoleva

## ELETTRICO

- Aria condizionata per clima temperato
- Gruppo Elettrogeno da 5 KW a 220 V. CC., in cassa insonorizzata, filtro, scarico e silenziatore tipo AC-QUALIFT con comando di accensione e stop dal quadro elettrico
- Boiler elettrico da 30 lt. a 220 V. C.A
- Gruppi batterie a 24 V. per avviamento da 210A. e per servizi generali da 210 A/h
- Staccabatterie manuali
- Raddrizzatore automatico 220 V. 40 A/h. per ricarica batterie con corrente di terra o gruppo elettrogeno (1)
- Presa di corrente di terra (1) con cavo
- Quadro elettrico generale con strumenti di controllo e misurazione, interruttori magnetotermici di protezione, comando gruppo elettrogeno
- Cassetta di distribuzione con interruttori elettrotermici in sala

macchine

- Cruscotto esterno completo di :
- Strumenti motori con contagiri, contaore, temperatura acqua, pressione olio motori, pressione olio invertitori
- Allarmi motori e spie di funzionamento
- Comando avviamento e stop motori
- Attuatori flaps di assetto
- Indicatori angolo incidenza flaps
- Indicatori trim (con propulsione Arneson Drive)
- Indicatore angolo di barra
- Interruttori servizi generali
- Luci strumenti cruscotto
- Luci pozzetto (4) faretti
- Luci di navigazione
- Segnalatore acustico
- Collegamento a massa di tutte le parti metalliche
- Impianto stereo interno ed esterno
- Impianto TV zona giorno
- Tergivetro.con spruzzatori
- Predisposizione per collegamento I-POD zona giorno
- Tergivetro con spruzzatori

## **IDRAULICO**

- Impianto WC Vacuum Flush
- Impianto acqua calda e fredda con miscelatori a tutte le utenze
- Smaltimento acque grigie attraverso cassa di raccolta a svuotamento automatico
- Alimentazione dalla banchina impianto acqua dolce

## **POZZETTO**

- Divano in VTR con cuscineria e gavoni nella parte bassa per stivaggio
- Sedile pilota con cuscini e gavone
- Cuscini prendisole di poppa
- Tavolo con piano sovrapponibile asportabile
- Mobile con frigo
- Doccia esterna calda e fredda
- Porta scorrevole ingresso alloggi
- Piattaforma di poppa in VTR , scala bagno

## **INTERNI**

### **ZONA GIORNO**

- Pareti rivestite in vinile con inserti in legno naturale
- Soffitti in vinile
- Pavimento in legno
- Scala di discesa in cabina in legno
- Divano con tavolo centrale regolabile in altezza e piano sovrappo-

nibile asportabile

- Mobile cucina in legno naturale
- Piano di lavoro in similmarmo con lavello
- Forno a microonde tipo combi
- Piastra di cottura a due fuochi in vetroceramica
- Mobile con Frigo/Freezer da 270 litri a 220 V
- TV LCD 20"
- Autoradio
- Tende
- Oblò in acciaio inox (2)
- Boccaporto con oscurante

### **CABINA DI PRUA**

- Pareti e soffitti in vinile
- Pavimento in moquette
- Arredo in legno naturale
- Letto sollevabile con cassettera, materasso, copriletto e due guanciali.
- Tende in cotone con oscurante
- Oblò in acciaio inox (2)

### **CABINA OSPITI**

- Pareti e soffitti in vinile
- Pavimento in moquette
- Arredo in legno naturale
- Due letti con materassi, copriletti e n° 2 guanciali
- Tenda in cotone con oscurante
- Oblò in acciaio inox (1)

## **BAGNO A SERVIZIO CABINA DI PRUA**

- Box bagno con carabottino in teak verniciato
- Mobile lavabo con piano in similmarmo e portaoggetti
- WC elettrico sistema Vacuum Flush in cassa raccolta
- Rubinetteria lavabo monocomando cromo
- Accessori in plexiglass/cromo
- Tenda Veneziana
- Oblò in acciaio inox (1)

## **BOX DOCCIA CABINA DI PRUA**

- Box doccia con carabottino in teak verniciato
- Rubinetteria monocomando con soffione a soffitto
- Tenda Veneziana
- Oblò in acciaio inox (1)

## **BAGNO OSPITI**

- Box doccia con carabottino in teak verniciato
- Mobile lavabo con piano in similmarmo e portaoggetti
- WC elettrico sistema Vacuum Flush in cassa raccolta
- Doccia con porta in plexiglass
- Rubinetteria monocomando cromo
- Accessori in plexiglass e cromo
- Veneziana
- Oblò in acciaio inox (1)

## **ALLOGGIO SUPPLEMENTARE (OPTIONAL)**

- Letto abbattibile
- W.C. elettrico Vacuum Flush in cassa raccolta
- Oblò in acciaio inox (1).
- Pagliolo in VTR stampato
- Armadio e lavello con mobile
- Aria condizionata

## **GENERALI DI ALLESTIMENTO**

- Corpi illuminanti con plafoniere schermate in L.L. verniciate
- Maniglie cromo
- Chiusure stipetteria a pulsante in metallo pressofuso
- Comandi elettrici e prese serie Living cromo
- Porte e telai in legno naturale

# STANDARD EQUIPMENT

## GENERAL

- Anchor BRUCE model, 44 lbs lodged in S/S hawsepipe
- Anchor chain, zinc protected steel, Ø 10 mm., 246'
- Electric windlass 1500 W., 24 DC. with dashboard's controls
- Antifouling
- S/S and PVC rub rail
- S/S chocks, one on the bow and two on the stern
- S/S docking cleats, on the bow and on the stern, 2 each side
- S/S low bow rail with pulpit
- S/S flagstaff with flag
- Windshield with transparent in tempered glass
- Radar arch
- Bimini canvas with sides and front
- Docklines 49'
- Boat hook (1)
- Instrument cover
- Fenders (6)
- Fire extinguishers (4)
- Engine Room fire extinguisher system
- Life raft for n° 12
- Life jackets n° 12
- Life ring
- Flares kit
- First aid kit

## ELECTRONICS AND NAVIGATION EQUIPMENT

- VHF Radio
- Gps Chartplotter, depth meter and speed meter
- Magnetic compass

## MECHANICAL

- Fresh water tanks with electric gauge on dashboard
- Aluminium interconnected fuel tanks (2) with visual level meter gauges and shut-off valve, electric gauge on the dashboard
- Fuel filters/water separators for main engines
- Fuel fill-up (1)
- Fresh water fill-up (1)
- Overflow on fuel tank (2)
- Overflow on freshwater tank (1)
- Fuel tank emergency shut downs from the cockpit (2)
- Fresh water pressure pump system, with 24 V. electric pump (1)
- Cockpit manual Bilge pump
- Electric bilge pump with automatic/manual controls and alarms on dashboard (3)
- Electrohydraulic trimtabs with joysticks (2) with indicators on dashboard
- Sea water strainers with s/s cocks and light alloy separators filters
- Chromed brass thru-hulls with s/s ball valves
- Engine controls one-lever

## ELECTRICAL

- Air conditioning for temperate weather
- Diesel Generator 5 Kw on 220 V. DC; with insonorisation, filter, sea strainer and muffler Acqualift with start/stop control from the dashboard
- Electric 8 gallons water heater 220 V
- Maintenance free batteries two

Overall length	ft.	48' 3"
Beam maximum	ft.	13' 5"
Draft	ft.	3'
Body height	ft.	7' 3"
Fuel capacity	gal.	364
Fresh water capacity	gal.	127
Displacement	lbs.	30800
Passengers		12

## Engines:

Volvo Penta D9-575 EVC - 575 Cv x 2

## Propulsion:

Arneson Drive ASD 10B1L

banks on 24 V. DC., 210 A/h. with parallel device, one for main engines starting and one for general appliances

- Manual battery switches
- Automatic inverter on 220 AC., 30 A. for battery charge from shore power outlet or generator (1)
- Shore power outlet (1) with cable
- Main electric switchboard with instruments, thermo-magnetic switches and generator start/stop control
- Engine room located derivation box with electrothermic switches
- Outside driving station dashboard with:
- Engine instruments for RPM, hours, water temperature, oil pressure, gear oil pressure
- Engine alarms and warning lights
- Engine start-stop push-buttons
- Trimtabs joysticks
- Trimtabs indicators
- Trim actuator joysticks (only with Arneson drive)
- Rudder indicators
- General appliances switches
- Instruments lights
- Cockpit lights (4)
- Navigations lights
- Horn

- All parts bonding system
- Inside and outside stereo system, pre arrangement for I.POD connection
- Main salon TV system
- Windscreen wipers with spray

## PLUMBING

- Vacuum Flush toilet system
- Every faucet with hot and cold water mixer
- Grey water system with automatic sum pump from fiberglass holding tank
- Fresh water inlet system from shore

## COCKPIT

- Fiberglass divan with cushions and storage lockers
- Pilot seat with cushions and lockers
- Sundeck cushions
- Table with movable dining top
- Wet bar with refrigerator
- Outside hot and cold shower
- Sliding companion door
- Fiberglass swim platform, swim ladder

## **INTERIORS**

### **LIVING AREA**

- Walls in vinyl with natural wood inserts
- Ceilings in vinyl
- Wooden floor
- Wooden stairs for access to cabins
- Sofa with central drop leaf table
- Galley cabinet in natural wood
- Fiberglass working area with sink
- Microwave oven
- N° 2 ceramic glass burner electric stove
- Electric refrigerator/fridge 270 lt, 220 V
- TV LCD 20"
- Car stereo
- Curtains
- S/S port hole. (2)
- Hatch on the ceiling with blind

### **MASTER CABIN**

- Walls and ceilings in vinyl
- Floor with carpet
- Furnishing in natural wood
- Lifiable Bed with drawers, string mattress, coverlet and n° 2 pillows
- Curtains and blind
- S/S Port hole (2)

### **GUEST CABIN**

- Walls and ceilings in vinyl
- Floor with carpet
- Furnishing in natural wood
- Twin bed with mattresses and coverlets in cotton and n° 2 pillows
- Curtain with blind
- S/S port hole (1)

### **MASTER BATHROOM**

- Fiberglass stall with teak grating floor
- Sink cabinet with marble like counter and case
- Electric WC Vacuum Flush system in holding tank
- Chrome single control sink tap
- Accessories in plexiglass/chrome
- Venetian blind
- S/S port hole (1)

### **MASTER'S STALL SHOWER**

- Shower stall with teak grating floor, holding tank with automatic pump
- Single control faucets
- Venetian blind
- S/S port hole (1)

### **GUEST BATHROOM**

- Fiberglass stall with teak grating bathroom
- Sink cabinet with marble like counter and case
- Electric WC Vacuum Flush system in holding tank
- Shower with plexiglass door
- Chrome single control sink tap
- Accessories in plexiglass/chrome
- Venetian blind
- S/S port hole (1)

### **EXTRA CABIN (OPTIONAL)**

- Foldable berth
- Electric W.C. Vacuum Flush system in holding tank
- S/S port hole (1)
- Molded fiberglass floor
- Wardrobe and sink on cabinet
- Air conditioning system

## **DECORATION**

### **CHARACTERISTICS**

- Marine lighting lamps in painted aluminium
- Chrome handles
- Cabinets locking system by push button with holder in die-cast metal
- LIVING electric controls and sockets chrome
- Doors and frames in natural wood

# EQUIPEMENT STANDARD

## GENERALITES

- Ancre, type Bruce 20 kg
- Chaîne d'ancre galvanisée, diam 10 mm, 75 mt
- Guindeau électrique 1500 W / 24 v avec comande sur tableau de bord
- Peinture sous-marine
- Liston en caoutchouc et inox
- 1 chaumards en inox sur l'avant et 2 sur l'arrière
- 2 taquets d'amarrage sur l'avant et 2 sur l'arrière (inox)
- Batayole bas en acier inox avec balcon de proue
- Pavillon avec hampe de pavillon en inox
- Pare-brise en verre
- Arche radar
- Bimini complet (1 frontal et 2 latéraux)
- 2 amarres de 12 mètres
- Housse tableau de bord
- 6 défenses
- 4 extincteurs
- Système anti-incendie de la sale des machines
- Radeau de survie pour 12 personnes
- 12 gilets de sauvetage
- Bouée de sauvetage circolaire
- Kit de fusées
- Trousse de premiers secours

## INSTRUMENTS DE NAVIGATION

### ET DE COMMUNICATION

- Radio VHF
- GPS plotteur, sondeur, speedomètre
- Compas magnétique

## MECANIQUE

- Réservoir d'eau douce avec jauge électrique sur le tableau de bord
- 2 réservoirs de fuel communi-quants avec niveau visuel, van-nes à fermeture jauge électrique sur tableau de bord
- Filtres fuel séparateurs d'eau pour alimentation des moteurs
- 1 nable à eau
- 1 nable à fuel
- 1 évent sur le réservoir d'eau
- 2 événements sur les réservoirs de fuel
- 2 arrêts d'urgence réglementai-res sur l'alimentation de fuel, dans cockpit
- Pompe pour eau douce (24 V)
- 3 pompes de cale avec comman-des automatique et manuelle, alarme sur tableau de bord
- 2 flaps électro-hydrauliques avec contrôle et indicateurs sur table-au de bord
- Filtres eau des moteurs avec van-nes et paniers en inox
- Passe-coques chromés avec van-nes en inox sur roulements
- Commande moteurs
- Pompe manuelle dans le cockpit

## ELECTRICITE

- Climatisation
- Groupe électrogène 5 KW / 220 V dans caisson insonorisé, filtre, échappement et silencieux type ACQUALIFT, commande démarra-ge et stop sur tableau de bord
- Chauffe-eau électrique de 30 li-tres /220 V
- Bancs de batteries sans entretien 24 V de 210 A/h pour démarrage

Longueur	m	14,70
Largeur	m	4,14
Tirant d'eau	m	0,90
Hauteur	m	2,22
Capacité carburant	l	1.400
Capacité eau douce	l	450
Poids	t	14
Passagers		12

## Moteurs:

Volvo Penta D9-575 EVC - 575 Cv x 2

## Propulsion:

Arneson Drive ASD 10B1L

moteurs et de 210 A/h pour le ser-vice

- Coupe-batteries manuels
- Chargeur automatique 220 V / 30 A alimenté par groupe électrogène ou courant de quai
- 1 prise électrique pour alimenta-tion quai avec câble
- Tableau électrique de contrôle général avec instruments de con-trôle et de mesure, interrupteurs thermo-magnétiques et marche/arrêt groupe électrogène
- Boîte de dérivation avec interrup-teurs électrothermiques dans sal-le des machines
- Tableau de bord à l'extérieur avec:
- Ecrans pour compte-tours, heu-res moteurs, température d'eau, pression d'huile des moteurs et inverseurs
- Alarmes moteurs sonors et lumi-neuse
- Commande marche/arrêt moteurs
- Joysticks de contrôle des flaps
- Indicateurs d'angle d'incidence des flaps
- Indicateurs de trim (pour les pro-pulsions ARNESON)
- Indicateur d'angle de barre
- Interrupteur général

- Eclairage instruments tableau de bord
- 4 éclairages de cockpit
- Feux de navigation
- Klaxon
- Mise à la masse de toutes les parties métalliques
- Système stéréo int/ext, I-POD connexion
- Système TV dans salon
- Essuie-glace avec asperger d'eau

## PLOMBERIE

- Système WC VACUUM FLUSH
- Système d'eau froide et chaude avec mitigeurs
- Récupération des eaux usées dans réservoir, vidange automati-que
- Alimentation en eau douce du quai sur tableau arrière

## COCKPIT

- Sofa en fibre de verre avec cous-sins et coffre de rangement pour pare-battages et équipement de sécurité
- Siège pilote avec coussins et ran-gement
- Matelas de bain de soleil

- Table avec plan superposable et amovible
- Meuble avec réfrigérateur
- Douche extérieure chaude et froid
- Porte à glissière
- Plate-forme de bain en fibre de verre et échelle de bain

## INTERIEUR

### SALON

- Cloisons en vinyle avec inserts en bois naturel
- Plafonds en vinyle
- Parquet
- Escalier d'accès à la cabine en bois
- Sofa avec table centrale réglable en hauteur et rallonge
- Meubles de cuisine en bois naturel
- Plan de travail et évier en polyester
- Four à micro-ondes type combiné
- Plaque de cuisson deux feux en vitrocéramique
- Réfrigérateur électrique de 270 litres
- TV LCD 20"
- Voiture radio
- 2 hublots en inox, rideaux
- Panneau de pont, syst. obscurcissant
- Rideaux

### CABINE PROPRIETAIRE

- Cloisons en vinyle
- Plafonds en vinyle
- Sol moquetté
- Meubles en bois naturel
- Lit double soulevable avec tiroirs, matelas à ressorts, couvrelit et deux oreillers
- Rideaux et système obscurcissant
- 2 hublots en inox

### CABINE INVITES

- Cloisons en vinyle
- Plafonds en vinyle
- Sol moquetté
- Meubles en bois naturel
- Lit double, matelas à ressorts, couvrelit et deux oreillers
- Rideau et système obscurcissant
- 1 hublot en inox

### SALLE DE BAIN CABINE PROPRIETAIRE

- Salle de bain avec caillebotis en teck verni
- Meuble lavabo et plan imitation marbre
- WC électrique système VACUUM FLUSH avec réservoir
- Robinetterie chromée avec mitigeur
- Accessoires en plexiglass/chrome
- Rideau
- Store vénitiens
- 1 hublot en inox

### DOUCHE - CABINE PROPRIETAIRE

- Cabine de douche en polyester avec caillebotis et réservoir de récupération eaux usées et vidange automatique par pompe
- Douche avec robinet
- Mitigeur
- Rideau
- 1 hublot en inox

### SALLE DE BAIN - INVITES

- Salle de bain avec caillebotis en teak verni et porte-objets
- Meuble lavabo et plan imitation marbre
- WC électrique système VACUUM FLUSH avec réservoir de récupération
- Douche avec porte en plexiglass
- Robinetterie chromée avec mitigeur
- Accessoires en plexiglass/chrome
- Rideaux
- 1 hublot en inox

### CABINE SUPPLEMENTAIRE (OPTION)

- Lit rabattable
- WC électrique VACUUM FLUSH dans caisse à eaux usées
- 1 hublot en inox
- Sol en polyester
- Armoire et lavabo avec meubles
- Air conditionnée

### CARACTERISTIQUES DE DECORATION

- Appliques marine en aluminium peint
- Poignées en chromé
- Fermeture des placards par boutons à pression
- Interrupteurs et prises électriques chromé
- Portes et cadres en bois naturel

# EQUIPO ESTANDAR

## GENERAL

- Ancla de 20 kg, Bruce, escobén en acero inoxidable
- Cadena de acero galvanizado, ø 10 mm, 75 m
- Molinete eléctrico de 1500 Vatios, 24 Voltios, tambor y tamborete, mando en el panel de instrumentos
- Patente antincrustante
- Molduras de defensa en PVC y en acero inoxidable
- Guías para amarras en acero inoxidable, 1 en proa y 2 en popa
- Bitas para amarras en acero inoxidable, 2 en proa y en 2 popa
- Barandilla bajo con balcon en acero inoxidable
- Asta de bandera en acero inoxidable con bandera
- Parabrisas transparente en cristal de seguridad
- Arco de radar
- Bimini con frontales y laterales desmontables y ajustables
- Cabos de amarre de 12 m
- Bichero
- Capota para el panel de instrumentos
- 6 defensas
- 4 extintores portátiles
- Sistema anti-incendios en sala de máquinas
- Balsa neumática para 12 personas
- 12 chalecos salvavidas
- Aros salvavidas
- Juego de bengalas y cohetes
- Botiquín de primeros auxilios

## INSTRUMENTOS DE NAVEGACIÓN Y COMUNICACIÓN

- Radioteléfono VHF
- Plotter/ GPS
- Brújula magnética
- Sonda electrónica

## INSTALACIÓN MECANICA

- 2 tanques de agua dulce con indicador eléctrico en el panel de instrumentos
- 2 tanques de combustible en aluminio con indicador de control de nivel, válvula de interceptación e indicador del nivel en el panel de instrumentos
- Filtros de combustible/ separadores de agua
- Tapón para repostar combustible
- Tapón para repostar agua
- 1 rebosadero para el combustible
- 1 rebosadero para el agua
- Cierres de tanques de combustible con mando desde la bañera (2)
- Sistema de bomba de presión de agua dulce, 24 voltios
- Bomba de sentina manual en la bañera
- 3 bombas de sentina eléctricas y manuales con alarmas en el panel de instrumentos
- Aletas de compensación electro hidráulicas, para ajustar la inclinación del barco y indicadores en el panel de instrumentos
- Mando hidráulico del timón con rueda o con palanca de mando
- Toma de agua de mar para los motores y generadores con grifo de fondo de esfera, en acero inoxidable y filtros en aleación ligera

Eslora total	m	14,70
Manga	m	4,14
Calado	m	0,90
Altura	m	2,22
Capacidad de combustible	l	1.400
Capacidad de agua dulce	l	450
Desplazamiento	t	14
Plazas		12

## Motores:

Volvo Penta D9-575 EVC - 575 Cv x 2

## Unidad Propulsora:

Arneson Drive ASD 10B1L

- Pasacascos en latón cromado y grifos de fondo con esfera en acero inoxidable para la toma y descarga de agua
- Mando a distancia para el reglaje y la inversión

## INSTALACIÓN ELECTRICA

- Aire acondicionado para la climatización
- Grupo electrógeno de 5 kW., 220 voltios CC., en caja insonorizada, filtro, descarga y silenciador del tipo ACQUALIFT, con mando de arranque y parada desde el cuadro eléctrico
- Calentador eléctrico de agua, capacidad 30 lt. a 220 voltios CA
- Grupo de baterías de 24 voltios y 210 A., para el arranque y grupo para los servicios generales de 210 A
- Interruptor manual de baterías
- Rectificador automático de 220 voltios, 40 A/h, para la recarga de las baterías. Funciona con corriente de tierra o corriente del grupo electrógeno
- Toma eléctrica para corriente de tierra (1) y cable
- Cuadro eléctrico con instrumen-

- tos de control y medición, interruptores magnetotérmicos de protección y mando del grupo electrógeno
- Caja de distribución con interruptores electrotérmicos en la sala de máquinas.
- Panel externo de instrumentos, que contiene:
  - Instrumentos del motor: cuentarrevoluciones, contador de horas, indicador para la temperatura del agua, indicador para la presión del aceite del motor, indicador para la presión del aceite de la caja
  - Alarmas del motor y luces testigo
  - Interruptores del arranque e interruptores para apagar los motores
  - Mandos de las aletas de compensación
  - Indicadores del ángulo de incidencia de las aletas de compensación
  - Indicadores del ángulo de incidencia del trimaje (con unidad propulsora Arneson Drive)
  - Indicador del ángulo de la dirección del propulsor
  - Interruptores para los servicios generales
  - Luces de los instrumentos en el



- panel de instrumentos
- 4 Luces en la bañera.
- Luces de navegación
- Bocina eléctrica
- Conexión a tierra de todas las partes metálicas
- Equipo de música en el salón y en la bañera, I-POD Conexión
- Televisión en el salón central
- Limpiaparabrisas con aspersores

### **INSTALACIÓN HIDRÁULICA**

- Sanitario Vacuum Flush.
- Instalación de agua caliente y fría con mezclador en cada grifo
- Sistema de agua gris con tanque séptico y bomba de extracción automática
- Toma de agua de tierra.

### **BAÑERA**

- Sofá en fibra de vidrio con cojines y cofres
- Asiento del patrón con cojín y cofre pequeño
- Colchonetas en popa para tomar el sol
- Mesa de comer extensible
- Mueble con frigorífico
- Ducha exterior con agua fría y caliente
- Puerta corredera para el acceso a los camarotes
- Plataforma de baño de fibra de vidrio en la popa con escalera de baño

## **INTERIORES**

### **AREA CENTRAL**

- Paredes revestidas de tela y parcialmente enchapadas en madera natural
- Techos en tela sintética
- Suelos en madera
- Escalones a la cabina en madera
- Sofá con mesa central con altura regulable y tamaño ajustable
- Muebles de cocina en madera natural
- Área de trabajo en imitación mármol y con fregadero
- Horno microondas combi
- Cocina de vitrocerámica con dos fogones
- Frigorífico eléctrico de 270 litros, a 220 voltios
- Television LCD 20'
- Radiocassette
- Cortinas
- 2 Ojos de buey en acero inoxidable
- Escotilla en el techo con persiana oscura

### **CABINA DE INVITADOS**

- Paredes y techos revestidos en vinilo
- Suelo con moqueta
- Mueble en madera natural
- 2 camas con colchón, sobrecama y 2 almohadas
- Cortinas con tela oscura adicional
- Ojo de buey en acero inoxidable

### **BAÑO DE PROA**

- Cabina de baño con rejilla en teca barnizada
- Mueble con lavabo, repisas y encimera en imitación mármol
- Sanitario eléctrico sistema Vacuum Flush con tanque séptico
- Accesorios en metacrilato/cromo
- Persiana veneciana
- Ojo de buey en acero inoxidable

### **CABINA DE DUCHA DE LA CABINA DE PROA**

- Cabina de ducha con rejilla en teca barnizada
- Grifo con un solo mezclador
- Persiana veneciana
- Ojo de buey en acero inoxidable

### **BAÑO DE INVITADOS**

- Cabina de ducha con rejilla en teca barnizada
- Mueble con lavabo, repisas y encimera en imitación mármol
- Sanitario eléctrico sistema Vacuum Flush con tanque séptico
- Ducha con puerta en metacrilato
- Grifo con un solo mezclador en cromo
- Accesorios en metacrilato/cromo
- Persiana veneciana
- Ojo de buey en acero inoxidable

### **CABINA ADICIONAL (OPCIONAL)**

- Cama plegable
- Sanitario eléctrico sistema Va-

- cuum Flush con tanque séptico
- Ojo de buey en acero inoxidable
- Suelo en fibra de vidrio
- Mueble con armario y lavabo
- Aire acondicionado

### **EXTRAS**

- Luces instaladas en el techo y pintadas de aluminio
- Manillas en cromo
- Cierres de las puertas de muebles con botón pulsador hecho de metal fundido a presión
- Interruptores y tomas eléctricas en cromo de la marca "Living"
- Puertas y marcos en madera natural.

# STANDARDAUSRÜSTUNG

## ALLGEMEIN

- 20 Kg Anker mit Ankerklüse aus rostfreiem Stahl
- Ankerkette aus verzinktem Stahl, 10 mm, 75 m lang
- Elektrische Ankerwisch 1500 W., 24 V., Gleichstrom mit Remote Control am Armaturenbrett und vor Ort
- Antifouling
- Scheuerleiste aus Kunststoff und Stahl
- 2 Festmacherklampen aus rostfreiem Stahl am Bug
- Festmacherklampen aus rostfreiem Stahl je 2 an Bug und Heck
- Reling niedrig aus Edelstahl und bugkorb
- Flaggenmast aus rostfreiem Stahl mit Flagge
- Windschutzscheibe aus getöntem plexiglass
- Radarbügel
- Bimini Top komplet
- 2 Festmacherleinen je 12 m
- Bootshaken
- Instrumenten-Abdeckhaube
- 6 Fender
- 4 Feuerlöscher
- Brandschutzanlage mit Pulverlöschern in Maschinenraum
- Rettungsinsel für 12 Personen
- 12 Schwimmwesten
- Rettungsring
- Signalaraketen
- Erste Hilfe Kasten
- Elektronik und Navigationsinstrumente
- UKW Radiotelefon
- Kartenplotter mit GPS, Echolot/Geschwindigkeitsmesser
- Magnetkompass

## MECHANIK

- Frischwassertank mit elektrischer Füllanzeige am Armaturenbrett
- 2 Alu-Treibstofftanks mit Kontrollanzeiger, Verschlußventil, elektr. Füllanzeiger am Steuerstand
- Treibstofffilter/Wasserabscheider für Hauptmotoren
- Treibstoffeinfüllstützen (1)
- Wassereinfüllstützen (1)
- Überlauf für Wassertank (1)
- Überlauf für Treibstofftanks (2)
- 2 Treibstoffzufuhrstop, vom Steuerstand zu bedienen
- Frischwasserdrucksystem 24 V Gleichstrom
- Manuelle Bilgepumpe im Cockpit
- 3 automatische Bilgepumpen mit Alarm am Steuerstand
- 2 elektrohydraulische Trimmklappen mit Joysticks und Anzeiger
- Seewasserventile für Motoren mit Kugelventilen aus rostfreiem Stahl und Seewasserfilter
- Seewasserventile aus verchromtem Messing mit Kugelventilen aus rostfreiem Stahl
- Einhebelmotorschaltung Typ Morse

## ELEKTRIK

- Klimaanlage mit Heizung
- Dieselgenerator 5 KW, 220 V. schallgedämpft, Seewasserventil und Schalldämpfer Aqualift mit Start/Stop am Armaturenbrett
- Warmwasserboiler 30 l, 220 V
- Batteriegruppe 24 V, 210 A/h mit Parallelschaltung für Allgemeinstrom und Motorstart
- Manueller Batterieschalter
- Batterieladegerät 220 V, 40 A/h

Länge ü.a.	m	14,70
Breite max.	m	4,14
Tiefgang	m	0,90
Höhe	m	2,22
Treibstoffkapazität	l	1400
Wasserkapazität	l	450
Verdrängung	t	14
Passagiere		12

## Motoren:

Volvo Penta D9-575 EVC - 575 Cv x 2

## Antrieb:

Arneson Drive ASD 10B1L

durch Landstrom oder Generator (1)

- Landanschluß (1) und kabel
- Hauptschaltbrett mit Instrumenten, thermomagnetischen Sicherungsschalter, Generator Start/Stop
- Verteilerkasten im Maschinenraum mit thermomagnetischen Sicherungen
- Instrumentenbrett am Steuerstand:
- Motoranzeigen Drehzahl, Betriebsstunden, Wassertemperatur, Öl- druck, Getriebe-Öldruck
- Motorenalarm mit Kontrolleuchte
- Motor Start/Stop mit Push-Button
- Trimmklappen Joysticks
- Trimmklappen-Anzeige
- Trimm Actuator Joysticks - Arneson Drive
- Ruderlageanzeiger
- Hauptschalter
- Instrumentenbrettbeleuchtung
- 4 Cockpitlampen
- Navigationsbeleuchtung
- Elektr. Horn
- Erdung für alle Metallteile
- Stereoanlage außen und innen und I-POD Anschluss
- TV im Salon
- Scheibenwischer mit Waschanlage

## WASSERANLAGE

- Vacuum Toiletten
- Warm- und Kaltwasseranlage mit Mischbatterien
- Grauwasser-System mit automatischer Pumpe für Fiberglasschmutzwassertank
- Frischwasser-Landanschluß

## COCKPIT

- Fiberglassofa mit Polstern und Stauraum
- Pilotensitz mit Polster und Stauraum
- Sonnendeckmatratzen
- Tisch mit loser Platte
- Frigobar mit Kühlschrank, Waschbecken
- Dusche an Deck mit Warmem und Kaltem Wasser
- Schiebetür
- Badeplattform aus Fiberglass mit Badeleiter

## **INNENAUSSTATTUNG**

### **SALON**

- Wandverkleidung aus Vinyl mit Einlagen aus Naturholz
- Decken aus Vinyl
- Parkett
- Stufen vom Cockpit aus Holz
- Sofa mit höhenverstellbarem Tisch
- Küchenschränke aus Naturholz
- Arbeitsfläche aus Kuntzstoffmarmor mit Waschbecken
- Mikrowellenherd Typ Combi
- 2 Glaskeramik-Elektro-Kochstellen
- Elektr. Kühlschrank 270 l. 220V
- TV LCD 20"
- Auto Stereoanlage
- Vorhänge
- 2 Bullaugen aus rostfreiem Stahl
- Deckenluke mit Verdunkelung

### **EIGNERKABINE**

- Wände und Decken aus Vinyl
- Teppichboden
- Möbel aus Naturholz
- Bett mit Bettkasten, Matratze, Tagesdecke, 2 Kissen
- Vorhänge mit Verdunkelung
- 2 Bullaugen aus rostfreiem Stahl

### **GÄSTEKABINE**

- Wände und Decken aus Vinyl
- Teppichboden
- Sofa
- Möbel aus Naturholz
- Bett mit Bettkasten, mit Matratze, Tagesdecke, 2 Kissen
- Vorhang mit Verdunkelung
- 1 Bullauge aus rostfreiem Stahl

### **EIGNERBAD**

- Fußboden mit Teakgräting
- Einbauwaschbecken, Ablagefläche aus Simil-Marmor
- Elektrisches Vacuum-WC, Abfluß zum Schmutzwassertank
- Verchromte Einhebelmischbatterie, Chrom
- Zubehör aus Plexiglass/Chrom
- Jalousie
- 1 Bullauge aus rostfreiem Stahl

### **DUSCHKABINE**

- Duschkabine mit Teakgräting, automatische Abwasserpumpe
- Verchromte Einhebelmischbatterie eingebaut in der Decke
- Jalousie
- 1 Bullauge aus rostfreiem Stahl

### **GÄSTEBAD**

- Duschkabine mit Teakgräting, automatische Abwasserpumpe
- Einbauwaschbecken, Ablage aus Simil-Marmor
- Elektrisches Vacuum Flush-WC, Anschluß zum Schmutzwassertank
- Dusche mit Plexiglastür
- Verchromte Einhebelmischbatterie, Chrom
- Zubehör aus Chrom/Plexiglass
- Jalousie
- 1 Bullauge aus rostfreiem Stahl

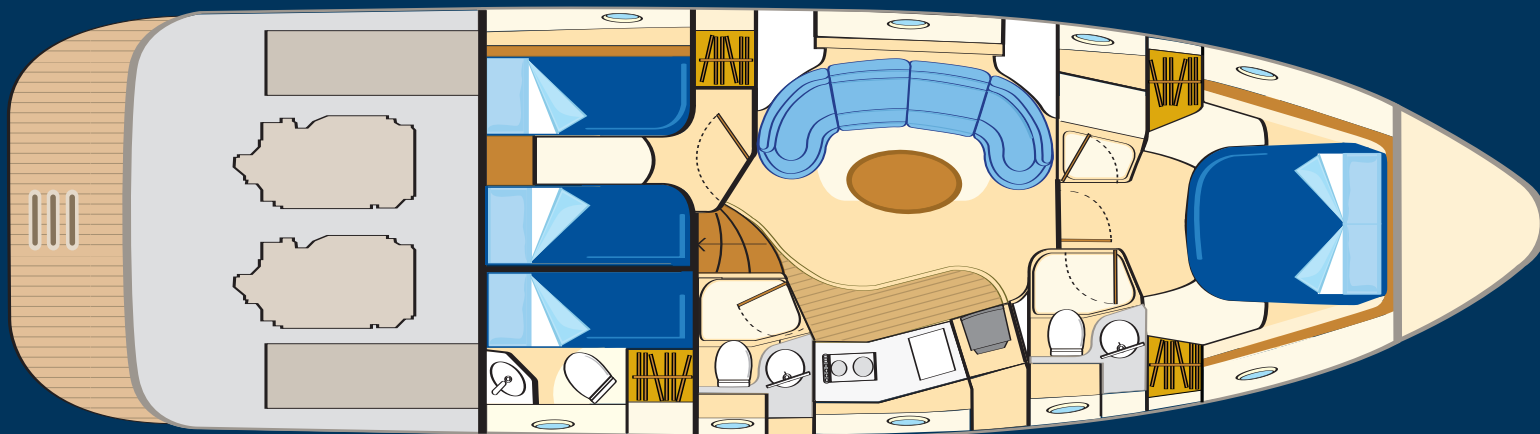
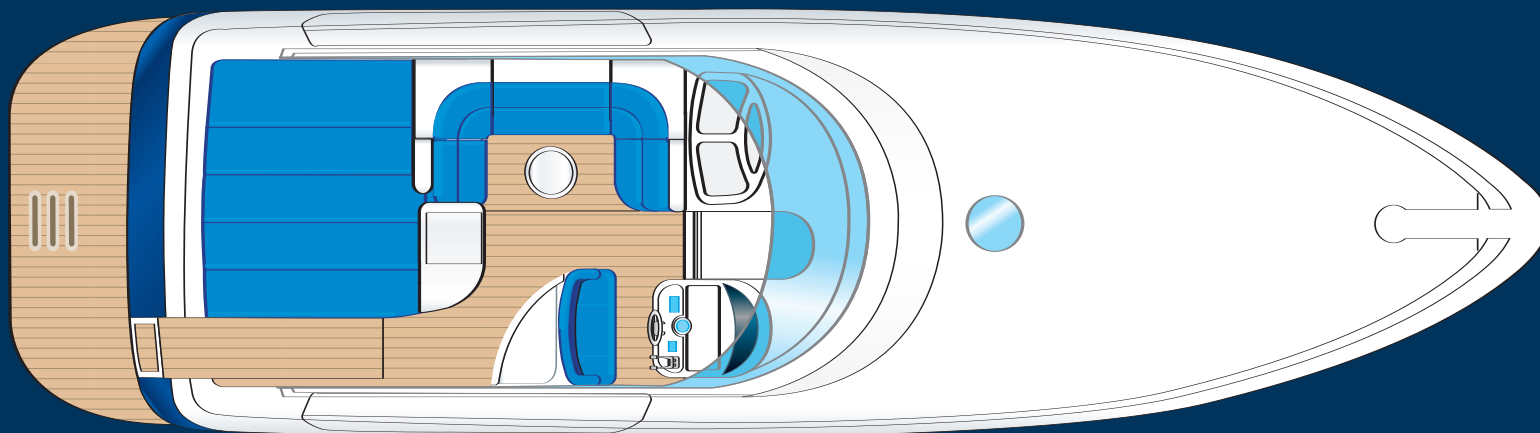
### **ZUSÄTZLICHE KABINE (SONDERAUSSTATTUNG)**

- Klappbett
- Elektrisches Vacuum Flush-WC Abfluß zum Schmutzwassertank
- 1 Bullauge aus rostfreiem Stahl
- Fiberglassfußboden
- Schrank und Einbauwaschbecken
- Klimaanlage

### **SONSTIGES**

- Einbauleuchten aus lackiertem Aluminium
- Griffe aus Chrom
- Pushbutton-Schrankverschlüsse aus Pressgußmetall
- Steckdosen und Schalter im Salon, Chrom
- Türen und Rahmen aus Naturholz

Flash  
48'



eds ● ● ●

9/07

## Cantieri di Baia SpA

Via Lucullo, 45/A • 80070 Baia (NA) • Italy  
Ph. +39 081 8687231 pbx • Fax +39 081 8687648  
info@baiayacht.it • www.baiayacht.it